


INGLÉS **PARA** PRINCIPIANTES

TRADUCCIÓN + VOCABULARIO

MARCUSLANGUAGEACADEMY.COM






ÍNDICE



3	LA HISTORIA DE BEN - LECCIÓN 1	19	LA HISTORIA DE BEN - LECCIÓN 9	35	LA HISTORIA DE BEN - LECCIÓN 17	51	LA HISTORIA DE BEN - LECCIÓN 25
4	NÚMEROS 0-12	20	ADJETIVOS 1	36	EL TIEMPO	52	COMIDA + BEBIDA
5	LA HISTORIA DE BEN - LECCIÓN 2	21	LA HISTORIA DE BEN - LECCIÓN 10	37	LA HISTORIA DE BEN - LECCIÓN 18	53	LA HISTORIA DE BEN - LECCIÓN 26
6	NÚMEROS 10-99	22	COMUNICACIÓN 1	38	EN LA CIUDAD	54	CUERPO
7	LA HISTORIA DE BEN - LECCIÓN 3	23	LA HISTORIA DE BEN - LECCIÓN 11	39	LA HISTORIA DE BEN - LECCIÓN 19	55	LA HISTORIA DE BEN - LECCIÓN 27
8	PROFESIONES	24	LOS COLORES	40	LA FAMILIA	56	PREPOCIONES 2
9	LA HISTORIA DE BEN - LECCIÓN 4	25	LA HISTORIA DE BEN - LECCIÓN 12	41	LA HISTORIA DE BEN - LECCIÓN 20	57	LA HISTORIA DE BEN - LECCIÓN 28
10	EXPRESIONES IMPORTANTES	26	LA HORA	42	ANIMALES	58	REDES SOCIALES
11	LA HISTORIA DE BEN - LECCIÓN 5	27	LA HISTORIA DE BEN - LECCIÓN 13	43	LA HISTORIA DE BEN - LECCIÓN 21	59	LA HISTORIA DE BEN - LECCIÓN 29
12	PAÍSES + IDIOMAS	28	DÍAS + MESES	44	INDICAR EL CAMINO	60	HOBBIES
13	LA HISTORIA DE BEN - LECCIÓN 6	29	LA HISTORIA DE BEN - LECCIÓN 14	45	LA HISTORIA DE BEN - LECCIÓN 22	61	LA HISTORIA DE BEN - LECCIÓN 30
14	FELICITACIONES	30	NÚMEROS 100-10.000	46	PREPOCIONES DE LUGAR	62	ROPA
15	LA HISTORIA DE BEN - LECCIÓN 7	31	LA HISTORIA DE BEN - LECCIÓN 15	47	LA HISTORIA DE BEN - LECCIÓN 23	63	VOCABULARIO - INGLÉS / ESPAÑOL
16	PREGUNTAS TRANSPORTE	32	MUEBLES	48	ADJETIVOS 2	67	VOCABULARIO - ESPAÑOL / INGLÉS
17	LA HISTORIA DE BEN - LECCIÓN 8	33	LA HISTORIA DE BEN - LECCIÓN 16	49	LA HISTORIA DE BEN - LECCIÓN 24		
18	HOTEL	34	COMUNICACIÓN 2	50	DULCES		





LA HISTORIA DE BEN - LECCIÓN 1



Lesson 1 - Part 1

Hi!
I'm Ben.
I'm 20 years old.
I come from Spain.

Lesson 1 - Part 2

I'm Ben.
Am I Ben or am I Tim?
Ben. You're Ben.
Who am I?
Ben. You're Ben.
Am I Tim?
No, you're not Tim.
You're Ben.

Lesson 1 - Part 3

I'm 20 years old.
Am I 10 years old?
No, you're not 10 years old.
You're 20.
Am I 20 years old?
Yes, you're 20 years old.
Who's 20 years old?
You're 20 years old.
How old am I?
Twenty. You're 20 years old.

Lesson 1 - Part 4

I come from Spain.
Do I come from Spain or Germany?
Spain. You come from Spain.
Where do I come from?
Spain. You come from Spain.
Who comes from Spain?
You. You come from Spain.
Do I come from Italy?
No, you don't come from Italy.
You come from Spain.

Lección 1 - Parte 1

¡Hola!
Soy Ben.
Tengo 20 años.
Vengo de España.

Lección 1 - Parte 2

Soy Ben.
¿Soy Ben o soy Tim?
Ben. Eres Ben.
¿Quién soy yo?
Ben. Eres Ben.
¿Soy Tim?
No, no eres Tim.
Eres Ben.

Lección 1 - Parte 3

Tengo 20 años.
¿Tengo 10 años?
No, no tienes 10 años.
Tienes 20 años.
¿Tengo 20 años?
Sí, tienes 20 años.
¿Quién tiene 20 años?
Tú tienes 20 años.
¿Cuántos años tengo?
Veinte. Tienes 20 años.

Lección 1 - Parte 4

Vengo de España.
¿Vengo de España o de Alemania?
De España. Vienes de España.
¿De dónde vengo?
De España. Vienes de España.
¿Quién viene de España?
Tú. Tú vienes de España.
¿Vengo de Italia?
No, no vienes de Italia.
Vienes de España.

Lesson 1 - Part 5

He's Ben.
He's not 10 years old.
He's 20 years old.
He comes from Spain.

Lesson 1 - Part 6

I was Ben.
I wasn't 10 years old.
I was 20 years old.
I came from Spain.

Lesson 1 - Part 7

He was Ben.
He wasn't 10 years old.
He was 20 years old.
He came from Spain.
Bye.

Lección 1 - Parte 5


Él es Ben.
No tiene 10 años.
Tiene 20 años.
Él viene de España.

Lección 1 - Parte 6

Yo era Ben.
No tenía 10 años.
Tenía 20 años.
Yo venía de España.

Lección 1 - Parte 7

Él era Ben.
No tenía 10 años.
Tenía 20 años.
Él venía de España.
Chau.



LECCIÓN 1 - VOCABULARIO⁺ - NÚMEROS 0-12



0

zero
cero

1

one
uno

2

two
dos

3

three
tres

4

four
cuatro

5

five
cinco

6

six
seis

7

seven
siete

8

eight
ocho

9

nine
nueve

10


ten
diez

11

eleven
once

12

twelve
doce



LA HISTORIA DE BEN - LECCIÓN 2



Lesson 2 - Part 1

Hello!
I have a girlfriend.
My girlfriend's name is Lisa.
She's very pretty.
We live together in Madrid.

Lesson 2 - Part 2

I have a girlfriend.
Do I have a boyfriend?
No, you don't have a boyfriend.
Do I have a girlfriend?
Yes, you have a girlfriend.
Who has a girlfriend?
You. You have a girlfriend.
What do I have?
A girlfriend. You have a girlfriend.

Lesson 2 - Part 3

My girlfriend's name is Lisa.
She's very pretty.
Is my girlfriend's name Amy?
No, your girlfriend's name isn't Amy.
Is my girlfriend's name Lisa?
Yes, your girlfriend's name is Lisa.
Is Lisa pretty?
Yes, she's pretty.
A little bit or very pretty?
Very pretty. She's very pretty.
What's my girlfriend's name?
Lisa. Your girlfriend's name is Lisa.

Lesson 2 - Part 4

We live together in Madrid.
Do we live in Berlin?
No, you don't live in Berlin.
You live in Madrid.
Do I live alone in Madrid?
No, you don't. You and Lisa live together in Madrid.
Where do we live?
In Madrid. You live in Madrid.
Who lives in Madrid?
You and Lisa. You live together in Madrid.

Lección 2 - Parte 1

Hola!
Tengo una novia.
El nombre de mi novia es Lisa.
Es muy bonita.
Vivimos juntos en Madrid.

Lección 2 - Parte 2

Tengo una novia.
¿Tengo novio?
No, no tienes novio.
¿Tengo novia?
Sí, tienes novia.
¿Quién tiene novia?
Tú. Tú tienes una novia.
¿Qué tengo yo?
Una novia. Tienes una novia.

Lección 2 - Parte 3

El nombre de mi novia es Lisa.
Es muy bonita.
¿Es el nombre de mi novia Amy?
No, el nombre de tu novia no es Amy.
¿Es el nombre de mi novia Lisa?
Sí, el nombre de tu novia es Lisa.
¿Es Lisa bonita?
Sí, es bonita.
¿Un poco o muy bonita?
Muy bonita. Es muy bonita.
¿Cuál es el nombre de mi novia?
Lisa. El nombre de tu novia es Lisa.

Lección 2 - Parte 4

Vivimos juntos en Madrid.
¿Vivimos en Berlín?
No, no vivís en Berlín.
Vivís en Madrid.
¿Vivo solo en Madrid?
No. Tú y Lisa vivís juntos en Madrid.
¿Dónde vivimos?
En Madrid. Vivís en Madrid.
¿Quién vive en Madrid?
Tú y Lisa. Vivís juntos en Madrid.

Lesson 2 - Part 5

Ben has a girlfriend.
His girlfriend's name isn't Amy.
Her name's Lisa.
Lisa's very pretty.
Ben and Lisa don't live in Berlin.
They live together in Madrid.

Lesson 2 - Part 6

I had a girlfriend.
My girlfriend's name wasn't Amy.
Her name was Lisa.
Lisa was very pretty.
We didn't live in Berlin.
We lived together in Madrid.

Lesson 2 - Part 7

Ben had a girlfriend.
His girlfriend's name wasn't Amy.
Her name was Lisa.
Lisa was very pretty.
Ben and Lisa didn't live in Berlin.
They lived together in Madrid.
Goodbye.

Lección 2 - Parte 5


Ben tiene una novia.
El nombre de su novia no es Amy.
Su nombre es Lisa.
Lisa es muy bonita.
Ben y Lisa no viven en Berlín.
Viven juntos en Madrid.

Lección 2 - Parte 6

Yo tenía una novia.
El nombre de mi novia no era Amy.
Su nombre era Lisa.
Lisa era muy bonita.
No vivíamos en Berlín.
Vivíamos juntos en Madrid.

Lección 2 - Parte 7

Ben tenía una novia.
El nombre de su novia no era Amy.
Su nombre era Lisa.
Lisa era muy bonita.
Ben y Lisa no vivían en Berlín.
Vivían juntos en Madrid.
Adiós.



LECCIÓN 2 - VOCABULARIO⁺ - NÚMEROS 10-99



10

ten
diez

11

eleven
once

12

twelve
doce

13

thirteen
trece

14

fourteen
catorce

15

fifteen
quince

16

sixteen
dieciséis

17

seventeen
diecisiete

18

eighteen
dieciocho

19

nineteen
diecinueve

20

twenty
veinte

21

twenty-one
veintiuno

22

twenty-two
veintidós

30

thirty
treinta

31

thirty-one
treinta y uno

40

forty
cuarenta

50

fifty
cincuenta

60

sixty
sesenta

70

seventy
setenta

80


eighty
ochenta

90

ninety
noventa

99

ninety-nine
noventa y nueve



LA HISTORIA DE BEN - LECCIÓN 3



Lesson 3 - Part 1

Hey!
Lisa studies medicine at university.
I work as a mechanic.
We have job offers in England.

Lesson 3 - Part 2

Lisa studies medicine at university.
Does Lisa study or work?
Lisa studies.
What does Lisa do?
Study. Lisa studies.
And, what does she study?
Medicine. She studies medicine.
Where does Lisa study?
At university. She studies at university.
Who studies medicine at university?
Lisa. Lisa studies medicine at university.

Lesson 3 - Part 3

I work as a mechanic.
Do I study at university?
No, you don't study at university.
What do I do?
Work. You work.
Do I study or work?
You don't study. You work.
And, what do I work as?
As a mechanic. You work as a mechanic.
Am I a student or a mechanic?
You're not a student. You're a mechanic.

Lesson 3 - Part 4

We have job offers in England.
Do we have a car?
No, you don't have a car. You have job offers.
What do we have?
Job offers. You have job offers.
Do we have job offers in Russia?
No, not in Russia.
You have job offers in England.
Who has job offers in England?
You.
You have job offers in England.

Lección 3 - Parte 1

¡Hola!
Lisa estudia medicina en la universidad.
Yo trabajo como mecánico.
Tenemos ofertas de trabajo en Inglaterra.

Lección 3 - Parte 2

Lisa estudia medicina en la universidad.
¿Estudia o trabaja Lisa?
Lisa estudia.
¿Qué hace Lisa?
Estudiar. Lisa estudia.
Y, ¿qué estudia?
Medicina. Estudia medicina.
¿Dónde estudia Lisa?
En la universidad. Ella estudia en la universidad.
¿Quién estudia medicina en la universidad?
Lisa. Lisa estudia medicina en la universidad.

Lección 3 - Parte 3

Yo trabajo como mecánico.
¿Estudio yo en la universidad?
No, no estudias en la universidad.
¿Y qué hago?
Trabajar. Trabajas.
¿Estudio o trabajo?
No estudias. Trabajas.
Y, ¿de qué trabajo?
Como mecánico. Trabajas como mecánico.
¿Soy estudiante o mecánico?
No eres estudiante. Eres un mecánico.

Lección 3 - Parte 4

Tenemos ofertas de trabajo en Inglaterra.
¿Tenemos un coche?
No, no tenéis coche. Tenéis ofertas de trabajo.
¿Qué tenemos?
Ofertas de trabajo. Tenéis ofertas de trabajo.
¿Tenemos ofertas de trabajo en Rusia?
No, no en Rusia.
Tenéis ofertas de trabajo en Inglaterra.
¿Quién tiene ofertas de trabajo en Inglaterra?
Vosotros.
Vosotros tenéis ofertas de trabajo en Inglaterra.

Lesson 3 - Part 5

Lisa studies medicine at university.
Ben doesn't study at university.
He works as a mechanic.
Ben and Lisa don't have a car.
They have job offers in England.

Lesson 3 - Part 6

Lisa studied medicine at university.
I didn't study at university.
I worked as a mechanic.
We didn't have a car.
We had job offers in England.

Lesson 3 - Part 7

Lisa studied medicine at university.
Ben didn't study at university.
He worked as a mechanic.
Ben and Lisa didn't have a car.
They had job offers in England.
That's all for today.
Bye bye.

Lección 3 - Parte 5


Lisa estudia medicina en la universidad.
Ben no estudia en la universidad.
Trabaja como mecánico.
Ben y Lisa no tienen coche.
Tienen ofertas de trabajo en Inglaterra.

Lección 3 - Parte 6

Lisa estudiaba medicina en la universidad.
Yo no estudiaba en la universidad.
Trabajaba como mecánico.
No teníamos coche.
Teníamos ofertas de trabajo en Inglaterra.

Lección 3 - Parte 7

Lisa estudiaba medicina en la universidad.
Ben no estudiaba en la universidad.
Trabajaba como mecánico.
Ben y Lisa no tenían coche.
Tenían ofertas de trabajo en Inglaterra.
Eso es todo por hoy.
Chau, chau.



LECCIÓN 3 - VOCABULARIO+ - PROFESIONES



architect
arquitecto



electrician
electricista



cook
cocinero



dentist
dentista



doctor
médico



engineer
ingeniero



farmer
granjero



firefighter
bombero



mechanic
mecánico



nurse
enfermera



painter
pintor



pilot
piloto



police officer
policía



student
estudiante



teacher
maestro



waiter
camarero



lawyer
abogado



construction worker
obrero



scientist
científico



musician
músico



author
escritor



artist
artista



programmer
programador



LA HISTORIA DE BEN - LECCIÓN 4



Lesson 4 - Part 1

Good morning!
How are you?
We need to speak better English.
So, we listen to our podcasts every day.
I help Lisa.
And, Lisa helps me.

Lesson 4 - Part 2

We need to speak better English.
Do we need to learn better?
No, not to learn. You need to speak better.
Do we need to speak better Spanish?
No, you need to speak better English.
Do we speak good English?
No, you don't speak good English.
Do we need to speak better or worse English?
Better. You need to speak better English.
Who needs to speak better English?
You. You need to speak better English.

Lesson 4 - Part 3

So, we listen to our podcasts every day.
Do we listen to music?
No, not music. You listen to your podcasts.
When do we listen to our podcasts?
Every day. You listen to your podcasts every day.
Every day or every week?
Not every week.
You listen to your podcasts every day.
Do we listen to your podcasts?
No, you don't listen to my podcasts.

Lesson 4 - Part 4

I help Lisa.
And, Lisa helps me.
Do I help Lisa?
Yes, you help her.
Who do I help?
Lisa. You help Lisa.
And, what does Lisa do?
She helps. Lisa helps you.
So, who helps whom?
You help Lisa.
And, Lisa helps you.

Lección 4 - Parte 1

¡Buenos días!
¿Cómo estás?
Necesitamos hablar mejor inglés.
Así que, escuchamos nuestros podcasts todos los días.
Yo ayudo a Lisa.
Y Lisa me ayuda a mí.

Lección 4 - Parte 2

Necesitamos hablar mejor inglés.
¿Necesitamos aprender mejor?
No, no aprender. Necesitáis hablar mejor.
¿Necesitamos hablar mejor español?
No, necesitáis hablar mejor inglés.
¿Hablamos un buen inglés?
No, no habláis un buen inglés.
¿Necesitamos hablar mejor o peor inglés?
Mejor. Necesitáis hablar mejor inglés.
¿Quién necesita hablar mejor inglés?
Vosotros. Vosotros necesitáis hablar mejor inglés.

Lección 4 - Parte 3

Entonces, escuchamos nuestros podcasts todos los días.
¿Escuchamos música?
No, no música. Vosotros escucháis vuestros podcasts.
¿Cuándo escuchamos nuestros podcasts?
Todos los días. Escucháis sus podcasts todos los días.
¿Todos los días o todas las semanas?
No todas las semanas.
Escucháis vuestros podcasts todos los días.
¿Escuchamos s tus podcasts?
No, no escucháis mis podcasts.

Lección 4 - Parte 4

Yo ayudo a Lisa.
Y Lisa me ayuda a mí.
¿Ayudo a Lisa?
Sí, la ayudas.
¿A quién ayudo?
A Lisa. Ayudas a Lisa.
Y, ¿qué hace Lisa?
Ella ayuda. Lisa te ayuda.
Entonces, ¿quién ayuda a quién?
Tú ayudas a Lisa.
Y, Lisa te ayuda a ti.

Lesson 4 - Part 5

They don't need to speak better Spanish.
They need to speak better English.
So, they listen to their podcasts every day.
Ben helps Lisa.
And Lisa helps Ben.

Lesson 4 - Part 6

We didn't need to speak better Spanish.
We needed to speak better English.
We didn't listen to music.
We listened to our podcasts every day.
I helped Lisa.
And Lisa helped me.

Lesson 4 - Part 7

They didn't need to speak better Spanish.
They needed to speak better English.
Ben and Lisa didn't listen to music.
They listened to their podcasts every day.
Ben helped Lisa.
And Lisa helped him.
Thanks, and see you tomorrow.

Lección 4 - Parte 5


No necesitan hablar mejor español.
Necesitan hablar mejor inglés.
Así que escuchan sus podcasts todos los días.
Ben ayuda a Lisa.
Y Lisa ayuda a Ben.

Lección 4 - Parte 6

No necesitábamos hablar mejor español.
Necesitábamos hablar mejor inglés.
No escuchábamos música.
Escuchábamos nuestros podcasts todos los días.
Yo ayudé a Lisa.
Y Lisa me ayudó a mí.

Lección 4 - Parte 7

No necesitaban hablar mejor español.
Necesitaban hablar mejor inglés.
Ben y Lisa no escuchaban música.
Escuchaban sus podcasts todos los días.
Ben ayudó a Lisa.
Y Lisa lo ayudó a él.
Gracias, y nos vemos mañana.



LECCIÓN 4 - VOCABULARIO+ - EXPRESIONES IMPORTANTES



Excuse me.
Disculpa.



I'm sorry.
Lo siento.



Please.
Por favor.



Thank you.
Gracias.



Thank you very much.
Muchas gracias.



You're welcome.
De nada.



No problem.
No hay problema.



It's okay.
Está bien.




Happy birthday.
Feliz cumpleaños.



Cheers.
Salud.



Enjoy your meal.
Buen provecho.



LA HISTORIA DE BEN - LECCIÓN 5



Lesson 5 - Part 1

Good afternoon!
How's everything?
I'm learning English in a language school.
English is an easy language.
I want to work in England.

Lesson 5 - Part 2

I'm learning English in a language school.
Am I learning German?
No, you're not learning German.
You're learning English.
What am I learning?
English. You're learning English.
Am I learning English at home?
No, not at home.
You're learning English in a language school.
Who's learning in a language school?
You. You're learning in a language school.
And what?
English
You're learning English in a language school.

Lesson 5 - Part 3

English is an easy language.
Is English a language?
Yes, English is a language.
Is English easy or difficult?
Easy. English is easy.
Is English a difficult language?
No, English isn't a difficult language. It's an easy language.
What is an easy language?
English. English is an easy language.

Lesson 5 - Part 4

I want to work in England.
Do I want to work in France?
No, not in France. You want to work in England.
What do I want to do in England?
Work. You want to work in England.
Where do I want to work?
In England. You want to work in England.
Who wants to work in England?
You. You want to work in England.

Lección 5 - Parte 1

¡Buenas tardes!
¿Cómo está todo?
Estoy aprendiendo inglés en una escuela de idiomas.
El inglés es un idioma fácil.
Quiero trabajar en Inglaterra.

Lección 5 - Parte 2

Estoy aprendiendo inglés en una escuela de idiomas.
¿Estoy aprendiendo alemán?
No, no estás aprendiendo alemán.
Estás aprendiendo inglés.
¿Qué estoy aprendiendo?
Inglés. Estás aprendiendo inglés.
¿Estoy aprendiendo inglés en casa?
No, no en casa.
Estás aprendiendo inglés en una escuela de idiomas.
¿Quién está aprendiendo en una escuela de idiomas?
Tú. Estás aprendiendo en una escuela de idiomas.
¿Y qué?
Inglés.
Estás aprendiendo inglés en una escuela de idiomas.

Lección 5 - Parte 3

El inglés es un idioma fácil.
¿Es el inglés un idioma?
Sí, el inglés es un idioma.
¿Es el inglés fácil o difícil?
Fácil. El inglés es fácil.
¿Es el inglés un idioma difícil?
No, el inglés no es un idioma difícil. Es un idioma fácil.
¿Qué es un idioma fácil?
El inglés. El inglés es un idioma fácil.

Lección 5 - Parte 4

Quiero trabajar en Inglaterra.
¿Quiero trabajar en Francia?
No, no en Francia. Quieres trabajar en Inglaterra.
¿Qué quiero hacer en Inglaterra?
Trabajar. Quieres trabajar en Inglaterra.
¿Dónde quiero trabajar?
En Inglaterra. Quieres trabajar en Inglaterra.
¿Quién quiere trabajar en Inglaterra?
Tú. Tú quieres trabajar en Inglaterra.

Lesson 5 - Part 5

Ben's learning English in a language school.
English is a language.
It's easy.
Ben doesn't want to work in France.
He wants to work in England.

Lesson 5 - Part 6

I was learning English in a language school.
English was a language.
It was easy.
I didn't want to work in France.
I wanted to work in England.

Lesson 5 - Part 7

Ben was learning English in a language school.
English was a language.
It was easy.
Ben didn't want to work in France.
He wanted to work in England.
Talk to you later.
Have a great day!

Lección 5 - Parte 5


Ben está aprendiendo inglés en una escuela de idiomas.
El inglés es un idioma.
Es fácil.
Ben no quiere trabajar en Francia.
Quiere trabajar en Inglaterra.

Lección 5 - Parte 6

Estaba aprendiendo inglés en una escuela de idiomas.
El inglés era un idioma.
Era fácil.
No quería trabajar en Francia.
Quería trabajar en Inglaterra.

Lección 5 - Parte 7

Ben estaba aprendiendo inglés en una escuela de idiomas.
El inglés era un idioma.
Era fácil.
Ben no quería trabajar en Francia.
Quería trabajar en Inglaterra.
Hablaremos más tarde.
¡Que tengas un buen día!



LECCIÓN 5 - VOCABULARIO⁺ - PAÍSES + IDIOMAS



Germany
Alemania



German
alemán



Spain
España



Spanish
español



France
Francia



French
francés



England
Inglaterra



English
inglés



Russia
Rusia



Russian
ruso



China
China



Chinese
chino



Italy
Italia



Italian
italiano



Portugal
Portugal



Portuguese
portugués



Mexico
México



Austria
Austria



Switzerland
Suiza




United States
Estados Unidos



Brazil
Brasil



Australia
Australia



LA HISTORIA DE BEN - LECCIÓN 6



Lesson 6 - Part 1

Cheers! Cheers! Cheers!
Today's Lisa's birthday.
She's 23 years old.
I give her a trip to England.

Lesson 6 - Part 2

Today's Lisa's birthday.
Cheers or good luck?
Cheers and not good luck.
And why cheers?
Because today's Lisa's birthday.
Who's birthday is it?
Lisa's. It's Lisa's birthday.
And, how old is Lisa?
23. Lisa's 23.
When is her birthday?
Today. Today's her birthday.
Is today my birthday?
No. Today's not your birthday.
Today's Lisa's birthday.

Lesson 6 - Part 3

She's 23 years old.
Is Lisa 32 or 23?
23. She's 23 and not 32.
Am I 23?
No, you're not 23.
Lisa's 23.
Who's 23?
Lisa. Lisa's 23.

Lesson 6 - Part 4

I give her a trip to England.
Do I give her a book?
No, not a book. You give her a trip.
Who do I give a trip?
Lisa. You give Lisa a trip.
A trip to Brazil?
No, not a trip to Brazil.
A trip to England.
Who gives Lisa a trip to England?
You. You give her a trip to England.

Lección 6 - Parte 1

¡Salud! ¡Salud! ¡Salud!
Hoy es el cumpleaños de Lisa.
Tiene 23 años.
Le doy un viaje a Inglaterra.

Lección 6 - Parte 2

Hoy es el cumpleaños de Lisa.
¿Salud o buena suerte?
Salud y no buena suerte.
¿Y por qué salud?
Porque hoy es el cumpleaños de Lisa.
¿De quién es el cumpleaños?
El de Lisa. Es el cumpleaños de Lisa.
Y, ¿cuántos años tiene Lisa?
23. Lisa tiene 23.
¿Cuándo es su cumpleaños?
Hoy. Hoy es su cumpleaños.
¿Es hoy mi cumpleaños?
No. Hoy no es tu cumpleaños.
Hoy es el cumpleaños de Lisa.

Lección 6 - Parte 3

Tiene 23 años.
¿Lisa tiene 32 o 23?
23. Tiene 23 y no 32.
¿Tengo 23 años?
No, no tienes 23.
Lisa tiene 23.
¿Quién tiene 23 años?
Lisa. Lisa tiene 23 años.

Lección 6 - Parte 4

Le doy un viaje a Inglaterra.
¿Le doy un libro?
No, no un libro. Le das un viaje.
¿A quién le doy un viaje?
A Lisa. Le das un viaje a Lisa.
¿Un viaje a Brasil?
No, no un viaje a Brasil.
Un viaje a Inglaterra.
¿Quién le da a Lisa un viaje a Inglaterra?
Tú. Tú le das un viaje a Inglaterra.

Lesson 6 - Part 5

Today's Lisa's birthday.
And not Ben's.
She's 23 years old.
And Ben's still 20.
Ben gives her a trip to England.

Lesson 6 - Part 6

Yesterday was Lisa's birthday.
And not mine.
She was 23 years old.
And I had an idea.
I gave her a trip to England.

Lesson 6 - Part 7

Yesterday was Lisa's birthday.
And not Ben's.
She was 23 years old.
And Ben had an idea.
He gave her a trip to England.
It was great to see you.
Good night.

Lección 6 - Parte 5


Hoy es el cumpleaños de Lisa.
Y no el de Ben.
Ella tiene 23 años.
Y Ben tiene todavía 20.
Ben le da un viaje a Inglaterra.

Lección 6 - Parte 6

Ayer fue el cumpleaños de Lisa.
Y no el mío.
Ella tenía 23 años.
Y tuve una idea.
Le di un viaje a Inglaterra.

Lección 6 - Parte 7

Ayer fue el cumpleaños de Lisa.
Y no el de Ben.
Ella tenía 23 años.
Y Ben tuvo una idea.
Le dio un viaje a Inglaterra.
Fue genial verte.
Buenas noches.



LECCIÓN 6 - VOCABULARIO⁺ - FELICITACIONES



Enjoy your meal!
¡Buen provecho!



Cheers!
¡Salud!



Happy birthday!
¡Feliz cumpleaños!



Merry Christmas!
¡Feliz Navidad!




Bless you!
¡Salud!



Happy New Year!
¡Feliz Año Nuevo!



Good luck!
¡Suerte!



LA HISTORIA DE BEN - LECCIÓN 7



Lesson 7 - Part 1

Hi, good morning!
I'm Ben, and I hope you're well.
We're driving to the airport
and flying to London.
It's my first time in England. And Lisa's second time.
It's summer. And the weather's great.

Lesson 7 - Part 2

We're driving to the airport
and flying to London.
Are we driving to the supermarket?
No, you're not driving to the supermarket.
Where are we driving?
To the airport. You're driving to the airport.
Are we flying or driving to London?
You're flying. You're flying to London.
Where are we flying?
London. You're flying to London.
Who's driving to the airport
and flying to London?
You are. You're driving to the
airport and flying to London.

Lesson 7 - Part 3

It's my first time in England. And Lisa's second time.
Is it my first time in Ireland?
No, not in Ireland. In England.
Where am I for the first time?
In England. It's your first time in England.
Is it Lisa's first time in England too?
No, it's her second time in England.
Have we already been to England?
Lisa yes but not you. Lisa's been to England before.
So, is it my first time in England?
Yes, exactly. It's your first time in England.

Lesson 7 - Part 4

It's summer. And the weather's great.
Is it winter?
No, it's not winter. It's summer.
Which season is it?
Summer. It's summer.

Lección 7 - Parte 1

¡Hola, buenos días!
Soy Ben, y espero que estés bien.
Estamos conduciendo hacia el aeropuerto
y volando a Londres.
Es mi primera vez en Inglaterra. Y la segunda vez de Lisa.
Es verano. Y el tiempo es genial.

Lección 7 - Parte 2

Estamos conduciendo hacia el aeropuerto
y volando a Londres.
¿Estamos conduciendo al supermercado?
No, no estáis conduciendo al supermercado.
¿Adónde estamos conduciendo?
Al aeropuerto. Estáis conduciendo al aeropuerto.
¿Estamos volando o conduciendo a Londres?
Estáis volando. Estáis volando a Londres.
¿Adónde estamos volando?
A Londres. Estáis volando a Londres.
¿Quién está conduciendo al aeropuerto
y volando a Londres?
Vosotros. Vosotros estáis conduciendo hacia el
aeropuerto y volando a Londres.

Lección 7 - Parte 3

Es mi primera vez en Inglaterra. Y la segunda vez de Lisa.
¿Es mi primera vez en Irlanda?
No, no en Irlanda. En Inglaterra.
¿Dónde estoy por primera vez?
En Inglaterra. Es tu primera vez en Inglaterra.
¿Es la primera vez de Lisa en Inglaterra también?
No, es su segunda vez en Inglaterra.
¿Ya hemos estado en Inglaterra?
Lisa sí, pero tú no. Lisa ha estado en Inglaterra antes.
Entonces, ¿es mi primera vez en Inglaterra?
Sí, exactamente. Es tu primera vez en Inglaterra.

Lección 7 - Parte 4

Es verano. Y el tiempo es genial.
¿Es invierno?
No, no es invierno. Es verano.
¿Qué estación es?
Verano. Es verano.

And, is the weather good or bad?
Great. The weather's great.
How's the weather?
Great. The weather's great.
When is the weather great?
In summer. The weather's great in summer.

Lesson 7 - Part 5

Ben and Lisa are driving to the airport.
They're not flying to Paris but to London.
It's Ben's first time in England.
And Lisa's second.
It's summer in England.
And the weather's great.

Lesson 7 - Part 6

Lisa and I drove to the airport.
We flew to London.
It was my first time in England.
And it was Lisa's second time.
It was summer in England.
And the weather was great.

Lesson 7 - Part 7

Ben and Lisa drove to the airport.
They flew to London.
It was Ben's first time in England.
And it was Lisa's second time.
It was summer in England.
And the weather was great.
That was it for today.
Bye, take care!

Y, ¿es el tiempo bueno o malo?
Genial. El tiempo es genial.
¿Cómo está el tiempo?
Genial. El tiempo es genial.
¿Cuándo es el tiempo genial?
En verano. El tiempo es genial en verano.

Lección 7 - Parte 5


Ben y Lisa están conduciendo al aeropuerto.
No están volando a París sino a Londres.
Es la primera vez de Ben en Inglaterra.
Y la segunda de Lisa.
Es verano en Inglaterra.
Y el tiempo es genial.

Lección 7 - Parte 6

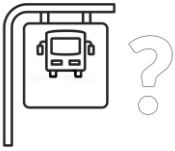
Lisa y yo condujimos al aeropuerto.
Volamos a Londres.
Era mi primera vez en Inglaterra.
Y fue la segunda vez de Lisa.
Era verano en Inglaterra.
Y el tiempo era genial.

Lección 7 - Parte 7

Ben y Lisa condujeron al aeropuerto.
Volaron a Londres.
Era la primera vez de Ben en Inglaterra.
Y fue la segunda vez de Lisa.
Era verano en Inglaterra.
Y el tiempo era genial.
Eso fue todo por hoy.
Chau, cuídate.



LECCIÓN 7 - VOCABULARIO⁺ - PREGUNTAS TRANSPORTE



Where's the bus stop?
¿Dónde está la parada del autobús?



What time does the bus arrive?
¿A qué hora llega el autobús?



What time does the train depart?
¿A qué hora sale el tren?



Single or return ticket?
¿Un billete de ida o de vuelta?



Can I have a window seat?
¿Puedo tener un asiento en la ventana?



How much is it?
¿Cuánto cuesta?



How long's the flight?
¿Cuánto tiempo dura el vuelo?




What terminal does it leave from?
¿De qué terminal sale?



Is this seat free?

¿Este asiento está libre?



LA HISTORIA DE BEN - LECCIÓN 8



Lesson 8 - Part 1

Hi, I'm back again.

We're staying in a hotel in the city centre.

I want to see the whole city.

And Lisa wants to eat fish and chips.

Lesson 8 - Part 2

We're staying in a hotel in the city centre.

Are we sleeping in our car?

No, you're not sleeping in your car.

You're staying in a hotel.

And where's the hotel?

In the city centre.

The hotel's in the city centre.

Am I staying alone in the hotel?

No, you're not staying alone.

You're staying with Lisa.

Where are we staying?

You're staying in a hotel in the city centre.

Lesson 8 - Part 3

I want to see the whole city.

Do I want to see the city?

Yes, you want to see the city.

Do I want to see a lot or a little?

A lot. You want to see the whole city.

Which city is it?

London. The city's London.

What do I want to see?

All of the city. You want to see the whole city.

Lesson 8 - Part 4

And Lisa wants to eat fish and chips.

What does Lisa want to do?

Eat. She wants to eat.

Is Lisa hungry?

Yes, she's hungry.

And what does she want to eat?

Fish and chips.

She wants to eat fish and chips.

Lección 8 - Parte 1

Hola, estoy de vuelta otra vez.

Nos estamos quedando en un hotel en el centro de la ciudad.

Quiero ver toda la ciudad.

Y Lisa quiere comer pescado y patatas fritas.

Lección 8 - Parte 2

Nos estamos quedando en un hotel en el centro de la ciudad.

¿Estamos durmiendo en nuestro coche?

No, no estáis durmiendo en vuestro coche.

Os estáis quedando en un hotel.

¿Y dónde está el hotel?

En el centro de la ciudad.

El hotel está en el centro de la ciudad.

¿Me estoy quedando solo en el hotel?

No, no te estás quedando solo.

Te estás quedando con Lisa.

¿Dónde nos estamos quedando?

Os estáis quedando en un hotel en el centro de la ciudad.

Lección 8 - Parte 3

Quiero ver toda la ciudad.

¿Quiero ver la ciudad?

Sí, quieres ver la ciudad.

¿Quiero ver mucho o poco?

Mucho. Quieres ver toda la ciudad.

¿Qué ciudad es?

Londres. La ciudad es Londres.

¿Qué quiero ver?

Toda la ciudad. Quieres ver toda la ciudad.

Lección 8 - Parte 4

Y Lisa quiere comer pescado y patatas fritas.

¿Qué quiere hacer Lisa?

Comer. Ella quiere comer.

¿Tiene Lisa hambre?

Sí, tiene hambre.

¿Y qué quiere comer?

Pescado y patatas fritas.

Quiere comer pescado y patatas fritas.

Why does she want to eat fish and chips?

Because she's hungry.

She wants to eat fish and chips

because she's hungry.

Lesson 8 - Part 5

Ben and Lisa aren't sleeping in their car.

They're staying in a hotel in the city centre.

Ben wants to see the whole city.

And Lisa's hungry.

She wants to eat fish and chips.

Lesson 8 - Part 6

Lisa and I didn't sleep in our car.

We stayed in a hotel in the city centre.

I wanted to see the whole city.

And Lisa was hungry.

She wanted to eat fish and chips.

Lesson 8 - Part 7

Ben and Lisa didn't sleep in their car.

They stayed in a hotel in the city centre.

Ben wanted to see the whole city.

And Lisa was hungry.

She wanted to eat fish and chips.

Bye and see you soon.

¿Por qué quiere comer pescado y patatas fritas?

Porque tiene hambre.

Quiere comer pescado y patatas fritas

porque tiene hambre.

Lección 8 - Parte 5

Ben y Lisa no están durmiendo en su coche.

Se están quedando en un hotel en el centro de la ciudad.

Ben quiere ver toda la ciudad.

Y Lisa tiene hambre.

Quiere comer pescado y patatas fritas.

Lección 8 - Parte 6

Lisa y yo no dormimos en nuestro coche.

Nos quedamos en un hotel en el centro de la ciudad.

Yo quería ver toda la ciudad.

Y Lisa tenía hambre.

Ella quería comer pescado y patatas fritas.

Lección 8 - Parte 7

Ben y Lisa no durmieron en su coche.


Se quedaron en un hotel en el centro de la ciudad.

Ben quería ver toda la ciudad.

Y Lisa tenía hambre.

Ella quería comer pescado y patatas fritas.

Chau y nos vemos pronto.



LECCIÓN 8 - VOCABULARIO⁺ - HOTEL



Do you have a room available?

¿Tiene una habitación disponible?



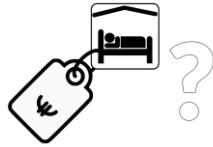
I have a reservation.

Tengo una reserva.



Can I see the room?

¿Puedo ver la habitación?



How much is the room?

¿Cuánto cuesta la habitación?



Is breakfast included?

¿Está incluido el desayuno?



All right, I take it.

Está bien, me la quedo.



I would like to stay 3 nights.

Me gustaría quedarme 3 noches.



When is check-in?

¿Cuándo es el check-in?



When is breakfast?

¿Cuándo es el desayuno?



Do you have a city map?

¿Tiene un mapa de la ciudad?




Do you have a parking lot?

¿Tiene aparcamiento?



Do you have Wi-Fi?

¿Tiene wifi?



LA HISTORIA DE BEN - LECCIÓN 9



Lesson 9 - Part 1

Hey, good to see you.
We find the best fish and chips in London.
And Lisa can eat her fish and chips.
Quickly, I say, "Enjoy your meal!".

Lesson 9 - Part 2

We find the best fish and chips in London.
Do we find the best burger?
No, not the best burger.
You find the best fish and chips.
Are the fish and chips good?
Yes, the best. They're the best fish and chips.
The best fish and chips from where?
From London
They're the best fish and chips in London.
What do we find?
You find the best fish and chips in London.

Lesson 9 - Part 3

And Lisa can eat her fish and chips.
What can Lisa eat?
Her fish and chips.
She can eat her fish and chips.
Does Lisa have to eat her fish and chips?
No, she doesn't have to, but she can.
She can eat her fish and chips.
Who can eat fish and chips?
Lisa. Lisa can eat her fish and chips.
And what can I eat?
I've no idea.
Fish and chips perhaps.

Lesson 9 - Part 4

Quickly, I say, "Enjoy your meal!".
Do I say, "Cheers!"?
No, not "Cheers!".
You say, "Enjoy your meal!".
What do I say?
"Enjoy your meal!". You say, "Enjoy your meal!".
Do I say it quickly or slowly?
Quickly. Quickly, you say, "Enjoy your meal!".
And Lisa?
And Lisa can eat her fish and chips.

Lección 9 - Parte 1

Hola, que bueno verte.
Encontramos el mejor pescado y patatas fritas en Londres.
Y Lisa puede comer su pescado y patatas fritas.
Rápido, digo, "¡Buen provecho!".

Lección 9 - Parte 2

Encontramos el mejor pescado y patatas fritas en Londres.
¿Encontramos la mejor hamburguesa?
No, no la mejor hamburguesa.
Encontráis el mejor pescado y patatas fritas.
¿Son buenos el pescado y las patatas fritas?
Sí, el mejor. Son el mejor pescado y patatas fritas.
¿El mejor pescado y patatas fritas de dónde?
De Londres. Son el mejor pescado y patatas fritas en Londres.
¿Qué encontramos?
Encontrarás el mejor pescado y patatas fritas en Londres.

Lección 9 - Parte 3

Y Lisa puede comer su pescado y patatas fritas.
¿Qué puede comer Lisa?
Su pescado y patatas fritas.
Ella puede comer su pescado y patatas fritas.
¿Lisa tiene que comer su pescado y patatas fritas?
No, no tiene que hacerlo, pero ella puede.
Puede comer su pescado y patatas fritas.
¿Quién puede comer pescado y patatas fritas?
Lisa. Lisa puede comer su pescado y patatas fritas.
¿Y qué puedo comer yo?
No tengo ni idea.
Pescado y patatas fritas, tal vez.

Lección 9 - Parte 4

Rápido, digo, "¡Buen provecho!".
¿Digo, "¡Salud!"?
No, no "¡Salud!".
Tú dices, "¡Buen provecho!".
¿Qué digo?
¡Buen provecho!. Dices, "¡Buen provecho!".
¿Lo digo rápido o despacio?
Rápido. Rápido, dices, "¡Buen provecho!".
¿Y Lisa?
Y Lisa puede comer su pescado y patatas fritas.

Lesson 9 - Part 5

Ben and Lisa don't find the best burger.
They find the best fish and chips in London.
And Lisa can eat her fish and chips.
And Ben doesn't say slowly, "Enjoy your meal!".
He says it quickly.

Lesson 9 - Part 6

Lisa and I found the best fish and chips in London.

Lisa was very hungry.
But Lisa could eat her fish and chips.
And, quickly I said, "Enjoy your meal!".

Lesson 9 - Part 7

Ben and Lisa found the best fish and chips in London.

Lisa was very hungry.
But Lisa could eat her fish and chips.
And, quickly Ben said, "Enjoy your meal!".
Until tomorrow.
Bye bye.

Lección 9 - Parte 5


Ben y Lisa no encuentran la mejor hamburguesa.
Encuentran el mejor pescado y patatas fritas de Londres.
Y Lisa puede comer su pescado y patatas fritas.
Y Ben no dice despacio, "¡Buen provecho!".
Lo dice rápidamente.

Lección 9 - Parte 6

Lisa y yo encontramos el mejor pescado y patatas fritas en Londres.
Lisa tenía mucha hambre.
Pero Lisa podía comer su pescado y patatas fritas.
Y, rápidamente dije, "¡Buen provecho!".

Lección 9 - Parte 7


Ben y Lisa encontraron el mejor pescado y patatas fritas en Londres.
Lisa tenía mucha hambre.
Pero Lisa podía comer su pescado y papas fritas.
Y, rápidamente Ben dijo, "¡Buen provecho!".
Hasta mañana.
Chau, chau.




LECCIÓN 9 - VOCABULARIO⁺ - ADJETIVOS 1



fast
rápido



slow
lento



big
grande



small
pequeño



good
bueno



bad
malo




cheap
barato



expensive
caro



new
nuevo



old
viejo



important
importante



faster
más rápido



(the) fastest
el más rápido



more expensive
más caro



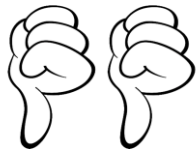
(the) most expensive
el más caro



better
mejor




(the) best
el mejor



worse
peor



(the) worst
el peor



LA HISTORIA DE BEN - LECCIÓN 10



Lesson 10 - Part 1

Hello! How's life?
English is fantastic.
I already understand a lot of sentences.
But people speak very quickly.
I have to listen to more English.

Lesson 10 - Part 2

English is fantastic.
I already understand a lot of sentences.
Do I already speak a lot?
No, you don't speak a lot.
Do I already understand a lot?
Yes, you already understand a lot.
What do I understand?
A lot of sentences. You already understand a lot of sentences.
How's English?
English is fantastic.
Do I understand or do you understand a lot of sentences?
You. You understand a lot of sentences.

Lesson 10 - Part 3

But people speak very quickly.
Do I speak quickly?
No, you don't speak quickly.
And who speaks very quickly?
The people. The people speak very quickly.
Do people speak quickly or slowly?
Quickly. The people speak very quickly.
A little or very?
Not a little. They speak very quickly.

Lesson 10 - Part 4

I have to listen to more English.
Do I have to write more English?
No, you don't have to write more English.
Do I have to read more English?
No, you don't have to read more English.
Do I have to listen to more English?
Yes, you have to listen to more English.
Read, write, or listen?
Listen. You have to listen to more English.
Do I have to listen to less English?
No, you have to listen to more English.

Lección 10 - Parte 1

Hola! ¿Cómo va la vida?
El inglés es fantástico.
Ya entiendo muchas frases.
Pero la gente habla muy rápido.
Tengo que escuchar más inglés.

Lección 10 - Parte 2

El inglés es fantástico.
Ya entiendo muchas frases.
¿Ya hablo mucho?
No, no hablas mucho.
¿Ya entiendo mucho?
Sí, ya entiendes mucho.
¿Qué entiendo?
Muchas frases. Ya entiendes muchas frases.
¿Cómo es el inglés?
El inglés es fantástico.
¿Entiendo yo o entiendes tú muchas frases?
Tú. Tú entiendes muchas frases.

Lección 10 - Parte 3

Pero la gente habla muy rápido.
¿Hablo yo rápido?
No, no hablas rápido.
¿Y quién habla muy rápido?
La gente. La gente habla muy rápido.
¿Habla la gente rápido o despacio?
Rápido. La gente habla muy rápido.
¿Un poco o mucho?
No un poco. Ellos hablan muy rápido.

Lección 10 - Parte 4

Tengo que escuchar más inglés.
¿Tengo que escribir más inglés?
No, no tienes que escribir más inglés.
¿Tengo que leer más inglés?
No, no tienes que leer más inglés.
¿Tengo que escuchar más inglés?
Sí, tienes que escuchar más inglés.
¿Leer, escribir o escuchar?
Escuchar. Tienes que escuchar más inglés.
¿Tengo que escuchar menos inglés?
No, tienes que escuchar más inglés.

Lesson 10 - Part 5

Ben can't speak a lot yet.
But he already understands a lot of sentences.
Unfortunately, people speak very quickly.
So he has to listen to more English.

Lesson 10 - Part 6

I couldn't speak much.
But I already understood a lot of sentences.
Unfortunately, people spoke quickly.
So I had to listen to more English.

Lesson 10 - Part 7

Ben couldn't speak much.
But he already understood a lot of sentences.
Unfortunately, people spoke quickly.
So he had to listen to more English.
And Lisa had the same problem.
Have a nice day!
See you later.

Lección 10 - Parte 5


Ben no puede hablar mucho todavía.
Pero ya entiende muchas frases.
Desafortunadamente, la gente habla muy rápido.
Así que tiene que escuchar más inglés.

Lección 10 - Parte 6

Yo no podía hablar mucho.
Pero ya entendía muchas frases.
Desafortunadamente, la gente hablaba rápido.
Así que tuve que escuchar más inglés.

Lección 10 - Parte 7

Ben no podía hablar mucho.
Pero ya entendía muchas frases.
Desafortunadamente, la gente hablaba rápido.
Así que tuvo que escuchar más inglés.
Y Lisa tenía el mismo problema.
¡Ten un buen día!
Hasta luego.



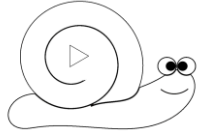
LECCIÓN 10 - VOCABULARIO⁺ - COMUNICACIÓN 1



I don't understand
No lo entiendo.



**One more time,
please.**
Una vez más, por favor.



Slower, please.
Más despacio, por favor.



Excuse me?
¿Perdón?




What's that?
¿Qué es eso?



What does that mean?
¿Qué significa eso?



How do you say ... ?
¿Cómo se dice ... ?



LA HISTORIA DE BEN - LECCIÓN 11



Lesson 11 - Part 1

Good afternoon!

Nice to see you again.

The people in London are very, very nice.

We also meet a lot of Spaniards.

And they tell us a lot about life in England.

Lesson 11 - Part 2

The people in London are very, very nice.

Are the people nice?

Yes, the people are nice.

Are the people unfriendly?

No, they're friendly and nice.

Who's nice?

The people in London. The people in London are very nice.

Are they only a little nice?

No, they're very, very nice.

Lesson 11 - Part 3

We also meet a lot of Spaniards.

Do we meet a lot of Americans?

No, not Americans.

You meet a lot of Spaniards.

Do we meet a lot or a few Spaniards?

A lot of Spaniards. You meet a lot of Spaniards.

Are there a lot of Spaniards in London?

Yes, there are a lot of Spaniards in London.

Who meets a lot of Spaniards?

You. You meet a lot of Spaniards.

Lesson 11 - Part 4

And they tell us a lot about life in England.

Do they tell us something or do we tell them something?

They tell you something.

What do they tell us?

A lot about life.

They tell you a lot about life in England.

Life in Switzerland?

No, not life in Switzerland.

They tell you a lot about life in England.

Who tells us a lot?

The Spaniards. The Spaniards tell you a lot.

Lección 11 - Parte 1

¡Buenas tardes!

Encantado de verte de nuevo.

La gente en Londres es muy, muy amable.

También encontramos a muchos españoles.

Y nos cuentan mucho sobre la vida en Inglaterra.

Lección 11 - Parte 2

La gente en Londres es muy, muy amable.

¿Es la gente amable?

Sí, la gente es amable.

¿Es la gente antipática?

No, ellos son agradables y amables.

¿Quién es amable?

La gente en Londres. La gente en Londres es muy amable.

¿Son sólo un poco amables?

No, son muy, muy amables.

Lección 11 - Parte 3

También encontramos a muchos españoles.

¿Encontramos a muchos americanos?

No, no americanos.

Encontráis a muchos españoles.

¿Encontramos a muchos o pocos españoles?

A muchos españoles. Encontráis a muchos españoles.

¿Hay muchos españoles en Londres?

Sí, hay muchos españoles en Londres.

¿Quién encuentra a muchos españoles?

Vosotros. Vosotros encontráis a muchos españoles.

Lección 11 - Parte 4

Y nos cuentan mucho sobre la vida en Inglaterra.

¿Nos cuentan ellos algo o les contamos nosotros algo?

Ellos os cuentan algo.

¿Qué nos cuentan?

Mucho sobre la vida.

Os cuentan mucho sobre la vida en Inglaterra.

¿La vida en Suiza?

No, no la vida en Suiza.

Os cuentan mucho sobre la vida en Inglaterra.

¿Quién nos cuenta mucho?

Los españoles. Los españoles os cuentan mucho.

Lesson 11 - Part 5

The people in London are not unfriendly.

They are very, very nice.

Ben and Lisa also meet a lot of Spaniards.

The Spaniards tell them a lot about life in England.

Lesson 11 - Part 6

The people in London weren't unfriendly.

They were very, very nice.

We also met a lot of Spaniards.

And they told us a lot about life in England.

Lesson 11 - Part 7

The people in London were very, very nice.

Ben and Lisa didn't meet a lot of Americans.

They met a lot of Spaniards.

The Spaniards told them a lot about life in England.

Bye, and see you tomorrow.

Lección 11 - Parte 5

La gente en Londres no es antipática.

Ellos son muy, muy amables.

Ben y Lisa también encuentran a muchos españoles.

Los españoles les cuentan mucho sobre la vida en Inglaterra.

Lección 11 - Parte 6

La gente en Londres no es antipática.

Ellos eran muy, muy amables.

También encontramos a muchos españoles.

Y nos contaron mucho sobre la vida en Inglaterra.

Lección 11 - Parte 7


La gente en Londres era muy, muy amable.

Ben y Lisa no encontraron a muchos americanos.

Encontraron a muchos españoles.

Los españoles les contaron mucho sobre la vida en Inglaterra.


Chau, y nos vemos mañana.




LECCIÓN 11 - VOCABULARIO+ - LOS COLORES




the colour
el color




black
negro




white
blanco




red
rojo




blue
azul



green
verde




yellow
amarillo




orange
naranja




brown
marrón



grey
gris




pink
rosa



purple
violeta




colourful
colorido




light
claro




dark
oscuro



light green
verde claro



dark green
verde oscuro



LA HISTORIA DE BEN - LECCIÓN 12



Lesson 12 - Part 1

Hello, and how are you?
We're sure we'll return to England.
Now, we're learning English all day.
In the morning, we listen to English.
And in the afternoon, we read.

Lesson 12 - Part 2

We're sure we'll return to England.
Are we sure?
Yes, you're sure.
What are we sure about?
That you'll return to England.
You're sure
that you'll return to England.
Will you return to England?
No, not me. You'll return to England.
Where will we return to?
To England.
You're sure that you'll return to England.

Lesson 12 - Part 3

Now, we're learning English all day.
Are we eating all day?
No, you're not eating all day.
You're learning all day.
What are we doing all day?
Learning. You're learning all day.
And what are we learning all day?
English. You're learning English all day.
Who's learning all day?
You and Lisa. You're learning all day.

Lesson 12 - Part 4

In the morning, we listen to English.
And in the afternoon, we read.
When do we listen to English?
In the morning. You listen to English in the morning.
And when do we read?
In the afternoon. You read in the afternoon.
What do we do in the morning?
Listen to English. You listen to English in the morning.
And what do we do in the afternoon?
Read English. You read English in the afternoon.

Lección 12 - Parte 1

Hola, ¿y cómo estás?
Estamos seguros de que volveremos a Inglaterra.
Ahora, estamos aprendiendo inglés todo el día.
Por la mañana, escuchamos inglés.
Y por la tarde, leemos.

Lección 12 - Parte 2

Estamos seguros de que volveremos a Inglaterra.
¿Estamos seguros?
Sí, estáis seguros.
¿De qué estamos seguros?
De que volveréis a Inglaterra.
Estáis seguros de que volveréis a Inglaterra.
¿Volverás tú a Inglaterra?
No, yo no.
Vosotros volveréis a Inglaterra.
¿Adónde volveremos?
A Inglaterra.
Estáis seguros de que volveréis a Inglaterra.

Lección 12 - Parte 3

Ahora, estamos aprendiendo inglés todo el día.
¿Estamos comiendo todo el día?
No, no estáis comiendo todo el día.
Estáis aprendiendo todo el día.
¿Qué estamos haciendo todo el día?
Aprendiendo. Estáis aprendiendo todo el día.
¿Y qué estamos aprendiendo todo el día?
Inglés. Estáis aprendiendo inglés todo el día.
¿Quién está aprendiendo todo el día?
Tú y Lisa. Estáis aprendiendo todo el día.

Lección 12 - Parte 4

Por la mañana, escuchamos inglés.
Y por la tarde, leemos.
¿Cuándo escuchamos inglés?
Por la mañana. Escucháis inglés por la mañana.
¿Y cuándo leemos?
Por la tarde. Leéis por la tarde.
¿Qué hacemos por la mañana?
Escuchar inglés. Escucháis inglés por la mañana.
¿Y qué hacemos por la tarde?
Leer inglés. Leéis inglés por la tarde.

Lesson 12 - Part 5

What a trip!
Ben and Lisa are sure they'll return to England.
Now, they're learning English all day.
In the morning, they listen to English.
And in the afternoon, they read.

Lesson 12 - Part 6

We were sure we would return to England.
So, we were learning English all day.
In the morning, we listened to English.
And in the afternoon, we read.

Lesson 12 - Part 7

Ben and Lisa had a great trip.
They were sure they would return to England.
So, they were learning English all day.
In the morning, they listened to English.
And in the afternoon, they read.
It was nice to see you again.
Goodbye.

Lección 12 - Parte 5


¡Qué viaje!
Ben y Lisa están seguros de que volverán a Inglaterra.
Ahora, están aprendiendo inglés todo el día.
Por la mañana, escuchan inglés.
Y por la tarde, leen.

Lección 12 - Parte 6

Estábamos seguros de que volveríamos a Inglaterra.
Así que, estábamos aprendiendo inglés todo el día.
Por la mañana, escuchamos inglés.
Y por la tarde, leímos.

Lección 12 - Parte 7

Ben y Lisa tuvieron un gran viaje.
Estaban seguros de que volverían a Inglaterra.
Así que, estaban aprendiendo inglés todo el día.
Por la mañana, escucharon inglés.
Y por la tarde, leyeron.
Fue un placer verte de nuevo.
Adiós.



LECCIÓN 12 - VOCABULARIO+ - LA HORA



What time is it?
¿Qué hora es?



It's one (o'clock).
Es la una (hora).



When's the course?
¿Cuándo es el curso?



The course is at two
(o'clock).
El curso es a las dos
(horas).



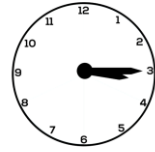
It's three.
Son las tres.



It's five past three.
Son las tres y cinco.



It's ten past three.
Son las tres y diez.



It's quarter past three.
Son las tres y cuarto.



It's twenty past three.
Son las tres y veinte.




It's twenty-five past
three.
Son las tres y veinticinco.




It's half past three.
Son las tres y media.




It's twenty-five to four.
Son las cuatro menos
veinticinco.



It's twenty to four.
Son las cuatro menos
veinte.



It's quarter to four.
Son las cuatro menos
cuarto.



It's ten to four.
Son las cuatro menos diez.




It's five to four.
Son las cuatro menos
cinco.



It's four.
Son las cuatro.





LA HISTORIA DE BEN - LECCIÓN 13



Lesson 13 - Part 1

Good evening.
It's great to see you again.
Good news.
Finally, Lisa finishes her studies.
And I can buy tickets to London.
We fly next week.

Lesson 13 - Part 2

Finally, Lisa finishes her studies.
Does Lisa finish?
Yes, she finishes.
What does she finish?
Her studies. She finishes her studies.
Do I finish my studies?
No, you don't finish your studies.
And why not?
You don't study because you're a mechanic.

Lesson 13 - Part 3

And I can buy tickets to London.
Can I sell something?
No, you can't sell anything.
But you can buy something.
And what can I buy?
Tickets. You can buy tickets.
Which tickets?
The tickets to London.
You can buy the tickets to London.
Who can buy the tickets to London?
You. You can buy the tickets to London.

Lesson 13 - Part 4

We fly next week.
Did we fly last week?
No, you didn't fly last week.
Are we flying this week?
No, you're not flying this week.
Are we going to fly next week?
Yes, you're going to fly next week.
So when?
Last week, this week, or next week?
Next week. You're going to fly next week.

Lección 13 - Parte 1

Buenas noches.
Es un placer verte de nuevo.
Buenas noticias.
Finalmente, Lisa termina sus estudios.
Y puedo comprar billetes a Londres.
Volamos la semana que viene.

Lección 13 - Parte 2

Finalmente, Lisa termina sus estudios.
¿Termina Lisa?
Sí, ella termina.
¿Qué termina?
Sus estudios. Termina sus estudios.
¿Termino yo mis estudios?
No, no terminas tus estudios.
¿Y por qué no?
No estudias porque eres un mecánico.

Lección 13 - Parte 3

Y puedo comprar billetes a Londres.
¿Puedo vender algo?
No, no puedes vender nada.
Pero puedes comprar algo.
¿Y qué puedo comprar?
Billetes. Puedes comprar billetes.
¿Qué billetes?
Los billetes a Londres.
Puedes comprar los billetes a Londres.
¿Quién puede comprar los billetes a Londres?
Tú. Tú puedes comprar los billetes a Londres.

Lección 13 - Parte 4

Volamos la próxima semana.
¿Volamos la semana pasada?
No, no volasteis la semana pasada.
¿Volamos esta semana?
No, no voláis esta semana.
¿Vamos a volar la próxima semana?
Sí, vais a volar la próxima semana.
¿Entonces cuándo?
¿La semana pasada, esta semana o la próxima semana?
La próxima semana. Vais a volar la próxima semana.

Lesson 13 - Part 5

Lisa has good news.
Finally, she finishes her studies.
And Ben can buy tickets to London.
They fly to London next week.

Lesson 13 - Part 6

Good news.
Finally, Lisa finished her studies.
And I could buy tickets to London.
We flew the following week.

Lesson 13 - Part 7

Lisa had good news.
Finally, she finished her studies.
And Ben could buy tickets to London.
They flew the following week.
I'm looking forward to next time.
Good night.

Lección 13 - Parte 5


Lisa tiene buenas noticias.
Por fin termina sus estudios.
Y Ben puede comprar billetes a Londres.
Vuelan a Londres la próxima semana.

Lección 13 - Parte 6

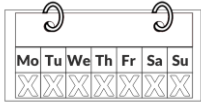
Buenas noticias.
Finalmente, Lisa terminó sus estudios.
Y yo pude comprar billetes a Londres.
Volamos la semana siguiente.

Lección 13 - Parte 7

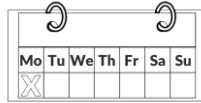
Lisa tuvo buenas noticias.
Finalmente, terminó sus estudios.
Y Ben pudo comprar billetes a Londres.
Volaron la semana siguiente.
Estoy esperando la próxima vez.
Buenas noches.



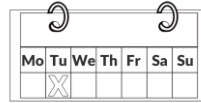
LECCIÓN 13 - VOCABULARIO⁺ - DÍAS + MESES



the week
la semana



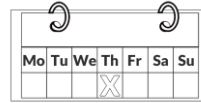
Monday
lunes



Tuesday
martes



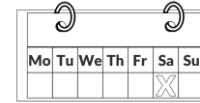
Wednesday
miércoles



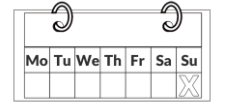
Thursday
jueves



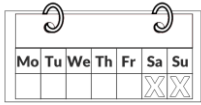
Friday
viernes



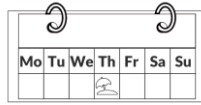
Saturday
sábado




Sunday
domingo



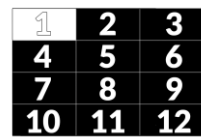
the weekend
el fin de semana



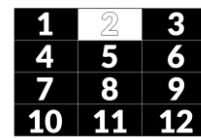
public holiday
día festivo



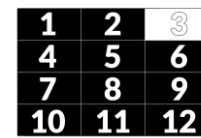
the month
el mes



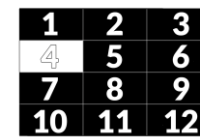
January
enero



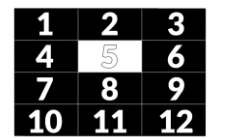
February
febrero



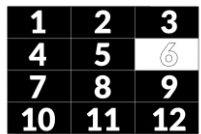
March
marzo



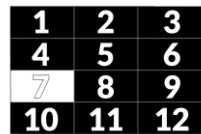
April
abril



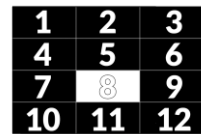
May
mayo



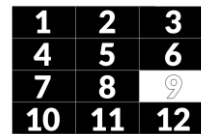
June
junio



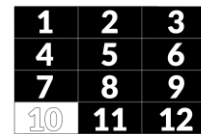
July
julio



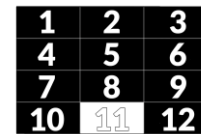
August
agosto



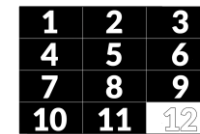
September
septiembre




October
octubre



November
noviembre



December
diciembre



LA HISTORIA DE BEN - LECCIÓN 14



Lesson 14 - Part 1

Good morning.
How's everything?
I've got a large house in Madrid.
And I'm selling it for 400,000 Euro.
Now, we need an apartment in London.

Lesson 14 - Part 2

I've got a large house in Madrid.
Have I got a house in Barcelona?
No, not in Barcelona.
You've got a house in Madrid.
Is the house large or small?
Large. The house is large and not small.
Has Lisa got a large house?
No, you've got a large house.
And where is the house?
In Madrid. It's in Madrid.

Lesson 14 - Part 3

And I'm selling it for 400,000 Euro.
Am I buying a house?
No, you're not buying a house.
You're selling your house.
What am I selling?
Your house. You're selling your house.
How much does the house cost?
400,000 Euro. It costs 400,000 Euro.
What costs 400,000 Euro?
Your house. Your house costs 400,000 Euro.

Lesson 14 - Part 4

Now, we need an apartment in London.
Do we need a bike?
No, you don't need a bike.
What do we need?
An apartment. You need an apartment.
And where do we need an apartment?
In London. You need an apartment in London.
And when do we need an apartment?
Now. You need an apartment now.

Lección 14 - Parte 1

Buenos días.
¿Cómo va todo?
Tengo una casa grande en Madrid.
Y la estoy vendiendo por 400.000 euros.
Ahora, necesitamos un apartamento en Londres.

Lección 14 - Parte 2

Tengo una casa grande en Madrid.
¿Tengo una casa en Barcelona?
No, no en Barcelona.
Tienes una casa en Madrid.
¿La casa es grande o pequeña?
Grande. La casa es grande y no pequeña.
¿Tiene Lisa una casa grande?
No, tú tienes una casa grande.
¿Y dónde está la casa?
En Madrid. Está en Madrid.

Lección 14 - Parte 3

Y la estoy vendiendo por 400.000 euros.
¿Estoy comprando una casa?
No, no estás comprando una casa.
Estás vendiendo tu casa.
¿Qué estoy vendiendo?
Tu casa. Estás vendiendo tu casa.
¿Cuánto cuesta la casa?
400.000 euros. Cuesta 400.000 euros.
¿Qué cuesta 400.000 euros?
Tu casa. Tu casa cuesta 400.000 euros.

Lección 14 - Parte 4

Ahora, necesitamos un apartamento en Londres.
¿Necesitamos una bicicleta?
No, no necesitáis una bicicleta.
¿Qué necesitamos?
Un apartamento. Necesitáis un apartamento.
¿Y dónde necesitamos un apartamento?
En Londres. Necesitáis un apartamento en Londres.
¿Y cuándo necesitamos un apartamento?
Ahora. Necesitáis un apartamento ahora.

Lesson 14 - Part 5

Ben hasn't got a small house.
He's got a large house in Madrid.
And he's selling it for 400,000 Euro.
Now, Ben and Lisa need an apartment in London.

Lesson 14 - Part 6

I didn't have a small house.
I had a large house in Madrid.
And I sold it for 400,000 Euro.
So, we needed an apartment in London.

Lesson 14 - Part 7

Ben had a large house in Madrid.
And he sold it for 400,000 Euro.
Lisa and Ben didn't need an apartment in Paris.
They needed an apartment in London.

Lesson 14 - Part 8

Ben has a large house in Madrid.
He's going to sell it for 400,000 Euro.
So, Ben and Lisa are going to need an apartment in London.

Talk to you later.
Have a great day!

Lección 14 - Parte 5

Ben no tiene una casa pequeña.
Tiene una casa grande en Madrid.
Y la está vendiendo por 400.000 euros.
Ahora, Ben y Lisa necesitan un apartamento en Londres.

Lección 14 - Parte 6


Yo no tenía una casa pequeña.
Tenía una casa grande en Madrid.
Y la vendí por 400.000 euros.
Así que necesitábamos un apartamento en Londres.

Lección 14 - Parte 7

Ben tenía una casa grande en Madrid.
Y la vendió por 400.000 euros.
Lisa y Ben no necesitaban un apartamento en París.
Necesitaban un apartamento en Londres.

Lección 14 - Parte 8

Ben tiene una casa grande en Madrid.
La va a vender por 400.000 euros.
Así que, Ben y Lisa van a necesitar un apartamento en Londres.
Hablamos más tarde.
Que tengas un buen día.



LECCIÓN 14 - VOCABULARIO⁺ - NÚMEROS 100-10.000



100

(one) hundred
cien

200

two hundred
doscientos

300

three hundred
trescientos

400

four hundred
cuatrocientos

500

five hundred
quinientos

600

six hundred
seiscientos

700

seven hundred
setecientos

800

eight hundred
ochocientos

900

nine hundred
novecientos

1000


(one) thousand
mil

1234

**one thousand two
hundred thirty-four**
mil doscientos treinta y
cuatro

10000

ten thousand
diez mil



LA HISTORIA DE BEN - LECCIÓN 15



Lesson 15 - Part 1

Hey, good to see you.

A friend tells me

to search for an apartment on the internet.

And I find a beautiful apartment.

The apartment has a bedroom, a living room, a kitchen, a bathroom, and a balcony.

Lesson 15 - Part 2

A friend tells me

to search for an apartment on the internet.

Who tells me something?

A friend. A friend tells you something.

And what does he tell me?

"Search for an apartment on the internet!"

He tells you to, "Search for an apartment on the internet!"

What should I do?

Search for an apartment on the internet.

You should search for an apartment on the internet.

And where should I search for an apartment?

On the internet.

You should search for an apartment on the internet.

Lesson 15 - Part 3

And I find a beautiful apartment.

Do I find an apartment?

Yes, you find an apartment.

Is the apartment beautiful or ugly?

Beautiful. The apartment is beautiful.

Who finds a beautiful apartment?

You. You find a beautiful apartment.

What do I find?

A beautiful apartment.

You find a beautiful apartment.

Lesson 15 - Part 4

The apartment has a bedroom, a living room, a kitchen, a bathroom, and a balcony.

Does the apartment have a bedroom?

Yes, it has a bedroom.

Does the apartment have two living rooms?

No, not two. It has only one living room.

Lección 15 - Parte 1

Hola, encantado de verte.

Un amigo me dice

que busque un apartamento en internet.

Y encuentro un apartamento bonito.

El apartamento tiene un dormitorio, una sala de estar, una cocina, un baño y un balcón.

Lección 15 - Parte 2

Un amigo me dice

que busque un apartamento en internet.

¿Quién me dice algo?

Un amigo. Un amigo te dice algo.

¿Y qué me dice él?

¡Busca un apartamento en internet!

Te dice: "¡Busca un apartamento en internet!"

¿Qué debo hacer?

Buscar un apartamento en internet.

Debes buscar un apartamento en Internet.

¿Y dónde debo buscar un apartamento?

En internet.

Debes buscar un apartamento en internet.

Lección 15 - Parte 3

Y encuentro un apartamento bonito.

¿Encuentro un apartamento?

Sí, encuentras un apartamento.

¿Es el apartamento bonito o feo?

Bonito. El apartamento es bonito.

¿Quién encuentra un apartamento bonito?

Tú. Tú encuentras un apartamento bonito.

¿Qué encuentro?

Un apartamento bonito.

Tú encuentras un apartamento bonito.

Lección 15 - Parte 4

El apartamento tiene un dormitorio, una sala de estar, una cocina, un baño y un balcón.

¿Tiene el apartamento un dormitorio?

Sí, tiene un dormitorio.

¿Tiene el apartamento dos salas de estar?

No, no dos. Sólo tiene una sala de estar.

Does the apartment have a kitchen and a bathroom?

Yes, it has a kitchen and a bathroom.

Does the apartment have a garden?

No, it doesn't have a garden. But it does have a balcony.

Lesson 15 - Part 5

A friend tells Ben to,

"Search for an apartment on the internet!"

And Ben finds a beautiful apartment.

The apartment has a bedroom, a living room, a kitchen, a bathroom, and a balcony.

Lesson 15 - Part 6

A friend told me

to search for an apartment on the internet.

And I found a beautiful apartment.

The apartment had a bedroom, a living room, a kitchen, a bathroom, and a balcony.

Lesson 15 - Part 7

A friend told Ben to,

"Search for an apartment on the internet!"

Ben found a beautiful apartment.

Lesson 15 - Part 8

A friend will tell Ben to,

"Search for an apartment on the internet!"

Ben will find a beautiful apartment.

The apartment will have a bedroom, a living room, a kitchen, a bathroom, and a balcony.

That was it for today.

Bye, take care!

¿Tiene el apartamento una cocina y un baño?

Sí, tiene una cocina y un baño.

¿Tiene el apartamento un jardín?

No, no tiene jardín. Pero tiene un balcón.

Lección 15 - Parte 5

Un amigo le dice a Ben:

"¡Busca un apartamento en internet!"

Y Ben encuentra un apartamento bonito.

El apartamento tiene un dormitorio, una sala de estar, una cocina, un baño y un balcón.

Lección 15 - Parte 6

Un amigo me dijo

que buscara un apartamento en Internet.

Y encontré un apartamento hermoso.

El apartamento tenía un dormitorio, una sala de estar, una cocina, un baño y un balcón.

Lección 15 - Parte 7

Un amigo le dijo a Ben:

"¡Busca un apartamento en Internet!"

Ben encontró un apartamento hermoso.

Lección 15 - Parte 8

Un amigo le dirá a Ben:

"¡Busca un apartamento en Internet!"

Ben encontrará un apartamento hermoso.

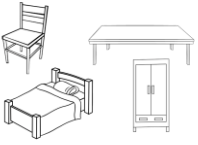
El apartamento tendrá un dormitorio, una sala de estar, una cocina, un baño y un balcón.

Eso fue todo por hoy.

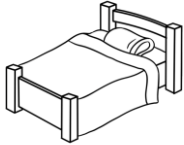
Chau, cuídate!



LECCIÓN 15 - VOCABULARIO+ - MUEBLES



furniture
muebles



bed
cama




table
mesa



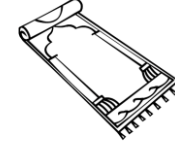
chair
silla



wardrobe
armario



shelf
estantería



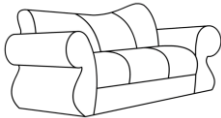
carpet
alfombra



mirror
espejo



TV
tele



sofa
sofá



armchair
sillón



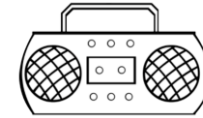
stool
taburete



mattress
colchón




curtain
cortina



radio
radio



fridge
nevera



stove
cocina



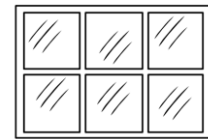
washing machine
lavadora



lamp
lámpara



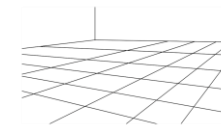
door
puerta



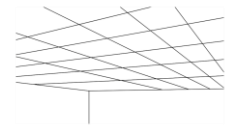
window
ventana




wall
pared



floor
piso



ceiling
techo



LA HISTORIA DE BEN - LECCIÓN 16



Lesson 16 - Part 1

Hi, good morning!
It's a wonderful day.
The apartment costs 800 pounds per month.
Water and electricity cost extra.
We take the apartment because Lisa loves it.

Lesson 16 - Part 2

The apartment costs 800 pounds per month.
Does the apartment cost 500 pounds?
No, it doesn't cost 500 pounds.
It costs 800 pounds.
How much does the apartment cost?
800 pounds. The apartment costs 800 pounds.
Per week?
No, not per week.
It costs 800 pounds per month.
What costs 800 pounds per month?
The apartment. The apartment costs 800 pounds per month.

Lesson 16 - Part 3

Water and electricity cost extra.
Is the telephone included?
Yes, the telephone is included.
And what costs extra?
Water and electricity. Water and electricity cost extra.
Water and what?
Water and electricity. Water and electricity cost extra.
Are water and electricity included?
No, they're not included.
They cost extra.

Lesson 16 - Part 4

We take the apartment because Lisa loves it.
Do we take the apartment?
Yes, you take it.
Who takes the apartment?
You. You take the apartment.
Why do we take the apartment?
Because Lisa loves the apartment.
You take the apartment because Lisa loves it.
Do you take the apartment because you love it?
No, you take the apartment because Lisa loves it.

Lección 16 - Parte 1

¡Hola, buenos días!
Es un día maravilloso.
El apartamento cuesta 800 libras al mes.
El agua y la luz cuestan extra.
Tomamos el apartamento porque Lisa lo ama.

Lección 16 - Parte 2

El apartamento cuesta 800 libras al mes.
¿Cuesta el apartamento 500 libras?
No, no cuesta 500 libras.
Cuesta 800 libras.
¿Cuánto cuesta el apartamento?
800 libras. El apartamento cuesta 800 libras.
¿Por semana?
No, no por semana.
Cuesta 800 libras al mes.
¿Qué cuesta 800 libras al mes?
El apartamento. El apartamento cuesta 800 libras al mes.

Lección 16 - Parte 3

El agua y la luz cuestan extra.
¿Está el teléfono incluido?
Sí, el teléfono está incluido.
¿Y qué cuesta extra?
Agua y luz. El agua y la luz cuestan extra.
¿Agua y qué?
Agua y luz. El agua y la luz cuestan extra.
¿Están el agua y la electricidad incluidas?
No, no están incluidas.
Cuestan extra.

Lección 16 - Parte 4

Tomamos el apartamento porque Lisa lo ama.
¿Tomamos el apartamento?
Sí, lo tomáis.
¿Quién toma el apartamento?
Vosotros. Vosotros tomáis el apartamento.
¿Por qué tomamos el apartamento?
Porque Lisa ama el apartamento.
Tomáis el apartamento porque Lisa lo ama.
¿Tomas tú el apartamento porque lo amas?
No, vosotros tomáis el apartamento porque Lisa lo ama.

Lesson 16 - Part 5

The apartment doesn't cost 800 pounds per week.
It costs 800 pounds per month.
Water and electricity cost extra.
Ben and Lisa take the apartment because Lisa loves it.

Lesson 16 - Part 6

The apartment cost 800 pounds per month.
The telephone was inclusive.
But water and electricity cost extra.
We took the apartment because Lisa loved it.

Lesson 16 - Part 7

The apartment cost 800 pounds per month.
Water and electricity cost extra.
They took the apartment because Lisa loved it.

Lesson 16 - Part 8

The apartment is going to cost 800 pounds per month.
Water and electricity will cost extra.
They will take the apartment because Lisa will love it.
Until tomorrow.
Bye bye.

Lección 16 - Parte 5

El apartamento no cuesta 800 libras por semana.
Cuesta 800 libras al mes.
El agua y la luz cuestan extra.
Ben y Lisa toman el apartamento porque Lisa lo ama.

Lección 16 - Parte 6


El apartamento costaba 800 libras al mes.
El teléfono estaba incluido.
Pero el agua y la luz costaban extra.
Tomamos el apartamento porque Lisa lo amaba.

Lección 16 - Parte 7

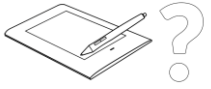
El apartamento costaba 800 libras al mes.
El agua y la luz costaban extra.
Tomaron el apartamento porque Lisa lo amaba.

Lección 16 - Parte 8

El apartamento va a costar 800 libras al mes.
El agua y la luz costarán extra.
Tomarán el apartamento porque Lisa lo amará.
Hasta mañana.
Chau, chau.



LECCIÓN 16 - VOCABULARIO⁺ - COMUNICACIÓN 2



How do you write that?

¿Cómo se escribe eso ?



Can you spell that?

¿Puedes deletrearlo?



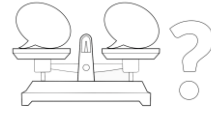
How do you pronounce the word?

¿Cómo se pronuncia la palabra?



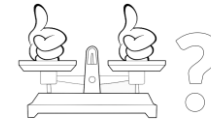
Where do I emphasise the word?

¿Dónde pongo el acento en la palabra?



Do you say it this way or that way?

¿Lo dices así o así?




Which is better, this or that?

¿Qué es mejor, así o así?



Can you repeat that, please?

¿Puedes repetirlo, por favor?



LA HISTORIA DE BEN - LECCIÓN 17



Lesson 17 - Part 1

Good afternoon!
Nice to see you again.
Finally, we return to London.
Now, it's winter.
And it's very cold.
But the whole city is white and wonderful.

Lesson 17 - Part 2

Finally, we return to London.
Do we return to Paris?
No, not to Paris. You return to London.
Do you return to London?
No, not me. You return to London.
Where do we return to?
London. You return to London.
Who finally returns to London?
You and Lisa. You finally return to London.

Lesson 17 - Part 3

Now, it's winter.
And it's very cold.
Is it spring, summer, autumn, or winter?
Winter. It's winter.
Which season is it?
Winter. It's winter.
And is it warm or cold?
Cold. It's cold and not warm.
Is it very cold or only a little cold?
Very cold. It's very cold.
And when is it winter?
Now. It's winter now.

Lesson 17 - Part 4

But the whole city is white and wonderful.
Is the city red, blue, green, or white?
White. The city is white.
What colour is the city?
White. The city is white.
And is the city beautiful or ugly?
Beautiful. The city is beautiful and not ugly.
And why is the whole city white?
Because it's winter.
The whole city is white because it's winter.

Lección 17 - Parte 1

¡Buenas tardes!
Encantado de verte de nuevo.
Por fin, volvemos a Londres.
Ahora, es invierno.
Y hace mucho frío.
Pero toda la ciudad está blanca y maravillosa.

Lección 17 - Parte 2

Finalmente, volvemos a Londres.
¿Volvemos a París?
No, no a París. Volvéis a Londres.
¿Vuelves tú a Londres?
No, yo no. Vosotros volvéis a Londres.
¿Adónde volvemos?
Londres. Volvéis a Londres.
¿Quién vuelve por fin a Londres?
Tú y Lisa. Vosotros volvéis por fin a Londres.

Lección 17 - Parte 3

Ahora, es invierno.
Y hace mucho frío.
¿Es primavera, verano, otoño o invierno?
Invierno. Es invierno.
¿Qué estación es?
Invierno. Es invierno.
¿Y hace calor o frío?
Frío. Hace frío y no hace calor.
¿Hace mucho frío o sólo un poco de frío?
Mucho frío. Hace mucho frío.
¿Y cuándo es invierno?
Ahora. Ahora es invierno.

Lección 17 - Parte 4

Pero toda la ciudad está blanca y maravillosa.
¿Está la ciudad roja, azul, verde o blanca?
Blanca. La ciudad está blanca.
¿De qué color es la ciudad?
Blanca. La ciudad está blanca.
¿Y está la ciudad bonita o fea?
Bonita. La ciudad está bonita y no está fea.
¿Y por qué está toda la ciudad blanca?
Porque es invierno.
Toda la ciudad está blanca porque es invierno.

Lesson 17 - Part 5

Ben and Lisa are no longer in Madrid.
Finally, they return to London.
Now, it's winter.
And it's very cold.
But the whole city is white and beautiful.

Lesson 17 - Part 6

Finally, we returned to London.
It was winter.
And it was very cold.
But the whole city was white and wonderful.

Lesson 17 - Part 7

Finally, Ben and Lisa returned to London.
It was no longer summer.
It was winter.
And it was very cold.
But the whole city was white and beautiful.

Lesson 17 - Part 8

Ben and Lisa will return to London.
It will be winter.
And it will be very cold.
But the whole city will be white and wonderful.
Have a nice day!
See you later.

Lección 17 - Parte 5

Ben y Lisa no están más en Madrid.
Por fin, vuelven a Londres.
Ahora, es invierno.
Y hace mucho frío.
Pero toda la ciudad está blanca y hermosa.

Lección 17 - Parte 6


Por fin, volvimos a Londres.
Era invierno.
Y hacía mucho frío.
Pero toda la ciudad estaba blanca y maravillosa.

Lección 17 - Parte 7

Por fin, Ben y Lisa volvieron a Londres.
No era más verano.
Era invierno.
Y hacía mucho frío.
Pero toda la ciudad estaba blanca y hermosa.

Lección 17 - Parte 8


Ben y Lisa volverán a Londres.
Será invierno.
Y hará mucho frío.
Pero toda la ciudad estará blanca y maravillosa.
¡Que tengas un buen día!
Nos vemos más tarde.



LECCIÓN 17 - VOCABULARIO+ - EL TIEMPO




What's the weather like?
¿Qué tiempo hace?



It's nice weather.
Hace buen tiempo.



The sun's shining.
Hace sol.



It's sunny.
Está soleado.



It's warm.
Es agradable.



It's hot.
Hace calor.



It's humid.
Es húmedo.



I'm hot.
Tengo calor.



It's bad weather.
Hace mal tiempo.



It's raining.
Está lloviendo.



It's snowing.
Está nevando.




It's cloudy.
Está nublado.



It's foggy.
Hay niebla.



It's chilly.
Hace fresco.



It's cold.
Hace frío.



I'm cold.
Tengo frío.



It's windy.
Hace viento.



It's stormy.
Hay tormenta.



It's 30 degrees.
Hay 30 grados.



rain
lluvia



snow
nieve




fog
niebla



wind
viento



thunderstorm
tormenta eléctrica



LA HISTORIA DE BEN - LECCIÓN 18



Lesson 18 - Part 1

Hello, and how are you?
Lisa's working in a hospital.
And I repair cars in a workshop.
Our life is super.
And our English is becoming better every day.

Lesson 18 - Part 2

Lisa's working in a hospital.
Is Lisa studying at university?
No, she's not studying at university.
She's working.
Is she working in an office?
No, she's not working in an office.
She's working in a hospital.
Where does she work?
In a hospital. She's working in a hospital.
What's Lisa doing in a hospital?
Working. She's working in a hospital.

Lesson 18 - Part 3

And I repair cars in a workshop.
Do I fix computers?
No, you don't fix computers.
You repair cars.
What do I repair?
Cars. You repair cars.
And where do I repair cars?
In a workshop. You repair cars in a workshop.
In what?
In a workshop. You repair them in a workshop.

Lesson 18 - Part 4

Our life is super.
And our English is becoming better every day.
Is our life bad?
No, not bad. Your life is super.
Is our French better?
No idea. But your English is better.
Every day or every week?
Every day. Your English is becoming better every day.
Is our English better or worse?
Your English is better and not worse.

Lección 18 - Parte 1

Hola, ¿y cómo estás?
Lisa está trabajando en un hospital.
Y yo reparo coches en un taller.
Nuestra vida es súper.
Y nuestro inglés es cada día mejor.

Lección 18 - Parte 2

Lisa está trabajando en un hospital.
¿Está Lisa estudiando en la universidad?
No, no está estudiando en la universidad.
Está trabajando.
¿Está trabajando en una oficina?
No, no está trabajando en una oficina.
Está trabajando en un hospital.
¿Dónde trabaja?
En un hospital. Está trabajando en un hospital.
¿Qué hace Lisa en un hospital?
Trabajando. Está trabajando en un hospital.

Lección 18 - Parte 3

Y yo reparo coches en un taller.
¿Arreglo ordenadores?
No, no arreglas ordenadores.
Reparas coches.
¿Qué reparo?
Coches. Reparas coches.
¿Y dónde reparo coches?
En un taller. Reparas coches en un taller.
¿En un qué?
En un taller. Los reparas en un taller.

Lección 18 - Parte 4

Nuestra vida es súper.
Y nuestro inglés es cada día mejor.
¿Es nuestra vida mala?
No, no es mala. Vuestra vida es estupenda.
¿Es nuestro francés mejor?
Ni idea. Pero vuestro inglés es mejor.
¿Cada día o cada semana?
Cada día. Vuestro inglés es cada día mejor.
¿Es nuestro inglés mejor o peor?
Vuestro inglés es mejor y no peor.

Lesson 18 - Part 5

Lisa isn't working in an office.
She's working in a hospital.
And Ben repairs cars in a workshop.
Their life is super.
And their English is becoming better every day.

Lesson 18 - Part 6

Lisa was working in a hospital.
And I repaired cars in a workshop.
Our life was super.
And our English was becoming better every day.

Lesson 18 - Part 7

Lisa was working in a hospital.
And Ben didn't fix computers in a workshop.
He repaired cars in a workshop.
Their life was super.
And their English was becoming better every day.

Lesson 18 - Part 8

Lisa's going to work in a hospital.
And Ben's going to repair cars in a workshop.
Their life will be super.
And their English will become better every day.
It was great to see you.
Bye.

Lección 18 - Parte 5

Lisa no está trabajando en una oficina.
Está trabajando en un hospital.
Y Ben repara coches en un taller.
Su vida es súper.
Y su inglés es cada día mejor.

Lección 18 - Parte 6


Lisa estaba trabajando en un hospital.
Y yo reparaba coches en un taller.
Nuestra vida era súper.
Y nuestro inglés era cada día mejor.

Lección 18 - Parte 7

Lisa estaba trabajando en un hospital.
Y Ben no arreglaba ordenadores en un taller.
Reparaba coches en un taller.
Su vida era súper.
Y su inglés era cada día mejor.

Lección 18 - Parte 8

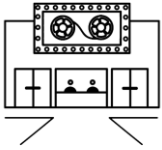
Lisa va a trabajar en un hospital.
Y Ben va a reparar coches en un taller.
Su vida será súper.
Y su inglés será cada día mejor.
Fue genial verte.
Chau.



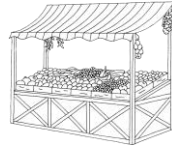
LECCIÓN 18 - VOCABULARIO⁺ - EN LA CIUDAD



shop
tienda



cinema
cine



market
mercado



supermarket
supermercado



restaurant
restaurante



centre
centro



street
calle



road
carretera



bank
banco



post office
oficina de correos



toilet
baño



chemist
farmacia




bus stop
parada de autobús



tourist information
información turística



church
iglesia



LA HISTORIA DE BEN - LECCIÓN 19



Lesson 19 - Part 1

Hi!
It's great to see you again.
Problems in London.
We're missing our families a little.
So, I want a cat.
But Lisa would prefer a dog.
What now?

Lesson 19 - Part 2

We're missing our families a little.
Are we missing our house?
No, not your house.
You're missing your families.
Who misses their families?
You. You miss your families.
Missing or buying our families?
Missing. You're missing your families.
Are we missing our families a lot?
No, not a lot.
You're missing your families a little.

Lesson 19 - Part 3

So, I want a cat.
Do I want to eat a cat?
No, not eat. You want to have a cat.
Who wants to have a cat?
You. You want to have a cat.
What do I want?
A cat. You want a cat.
One cat or many cats?
Only one cat. You want only one cat.

Lesson 19 - Part 4

But Lisa would prefer a dog.
Does Lisa want a cat?
No, not a cat. She doesn't want a cat.
And what would she prefer?
A dog. She would prefer a dog.
Who would prefer a dog?
Lisa. Lisa would prefer a dog.
Who wants what?
You want a cat.
And Lisa wants a dog.

Lección 19 - Parte 1

¡Hola!
Es genial verte de nuevo.
Problemas en Londres.
Estamos extrañando un poco a nuestras familias.
Así que quiero un gato.
Pero Lisa preferiría un perro.
¿Y ahora qué?

Lección 19 - Parte 2

Estamos extrañando un poco a nuestras familias.
¿Estamos extrañando nuestra casa?
No, no vuestra casa.
Estáis echando de menos a vuestras familias.
¿Quién extraña a sus familias?
Vosotros. Vosotros extrañáis a vuestras familias.
¿Extrañando o comprando a vuestras familias?
Extrañando. Estáis extrañando a vuestras familias.
¿Estamos extrañando mucho a vuestras familias?
No, no mucho.
Estáis extrañando un poco a vuestras familias.

Lección 19 - Parte 3

Así que quiero un gato.
¿Quiero comer un gato?
No, no comer. Quieres tener un gato.
¿Quién quiere tener un gato?
Tú. Tú quieres tener un gato.
¿Qué quiero?
Un gato. Quieres un gato.
¿Un gato o muchos gatos?
Sólo un gato. Sólo quieres un gato.

Lección 19 - Parte 4

Pero Lisa preferiría un perro.
¿Lisa quiere un gato?
No, no un gato. Ella no quiere un gato.
¿Y qué preferiría ella?
Un perro. Ella preferiría un perro.
¿Quién preferiría un perro?
Lisa. Lisa preferiría un perro.
¿Quién quiere qué?
Tú quieres un gato.
Y Lisa quiere un perro.

Lesson 19 - Part 5

Ben and Lisa have a problem.
They miss their families a little.
So, Ben wants a cat.
But Lisa would prefer a dog.
This is not easy.

Lesson 19 - Part 6

We had a problem.
We were missing our families a little.
So, I wanted a cat.
But Lisa preferred a dog.

Lesson 19 - Part 7

Ben and Lisa had a problem.
They were missing their families a little.
So, Ben wanted a cat.
But Lisa preferred a dog.

Lesson 19 - Part 8

Ben and Lisa will have a problem.
They will miss their families a little.
So, Ben will want a cat.
But Lisa will prefer a dog.
Dog or cat?
This is not going to be easy.
Bye, and see you tomorrow.

Lección 19 - Parte 5

Ben y Lisa tienen un problema.
Extrañan un poco a sus familias.
Así que Ben quiere un gato.
Pero Lisa preferiría un perro.
Esto no es fácil.

Lección 19 - Parte 6


Teníamos un problema.
Estábamos extrañando un poco a nuestras familias.
Así que, yo quería un gato.
Pero Lisa prefería un perro.

Lección 19 - Parte 7

Ben y Lisa tenían un problema.
Estaban extrañando un poco a sus familias.
Así que Ben quería un gato.
Pero Lisa prefería un perro.

Lección 19 - Parte 8

Ben y Lisa tendrán un problema.
Extrañarán un poco a sus familias.
Así que Ben querrá un gato.
Pero Lisa preferirá un perro.
¿Perro o gato?
Esto no va a ser fácil.
Chau, y nos vemos mañana.



LECCIÓN 19 - VOCABULARIO⁺ - LA FAMILIA



boy
niño



girl
niña




parents
padres



father
padre



mother
madre



brothers and sisters
hermanos



brother
hermano



sister
hermana



grandparents
abuelos



grandfather
abuelo



grandmother
abuela




children
hijos



son
hijo



daughter
hija



grandchildren
nietos



grandson
nieto



granddaughter
nieta



uncle
tío




aunt
tía



nephews
sobrinos



nephew
sobrino




niece
sobrina



cousin (male)
primo



cousin (female)
prima



LA HISTORIA DE BEN - LECCIÓN 20



Lesson 20 - Part 1

Hey, how's everything?
Dog or cat?
And as always the woman wins.
We go to a pet shop.
And we buy a small black dog.

Lesson 20 - Part 2

And as always the woman wins.
Does the man or the woman win?
The woman. The woman wins.
And the man?
Loses. The man loses.
And the woman wins.
Do I win?
No, you don't win.
You lose because you're a man.
Does the woman never win?
No, no, no! The woman always wins.

Lesson 20 - Part 3

We go to a pet shop.
Do we go to the cinema?
No, not the cinema. You go to a pet shop.
Where do we go?
To a pet shop. You go to a pet shop.
Who goes to a pet shop?
You. You go to a pet shop.
Do we go to or fly to a pet shop?
You go to a pet shop.

Lesson 20 - Part 4

And we buy a small black dog.
Do we buy a cat?
No, not a cat. You buy a dog.
Do we buy a big dog?
No, not a big dog.
You buy a small dog.
What colour is the dog?
Black. The dog's black.
So, do we buy a big yellow cat?
No, you don't buy a big yellow cat.
You buy a small black dog.

Lección 20 - Parte 1

Hola, ¿cómo está todo?
¿Perro o gato?
Y como siempre la mujer gana.
Vamos a una tienda de mascotas.
Y compramos un pequeño perro negro.

Lección 20 - Parte 2

Y como siempre la mujer gana.
¿Gana el hombre o la mujer?
La mujer. La mujer gana.
¿Y el hombre?
Pierde. El hombre pierde.
Y la mujer gana.
¿Gano yo?
No, no ganas.
Pierdes porque eres un hombre.
¿Gana la mujer nunca?
No, no, no. La mujer siempre gana.

Lección 20 - Parte 3

Vamos a una tienda de mascotas.
¿Vamos al cine?
No, al cine no. Vais a una tienda de mascotas.
¿Adónde vamos?
A una tienda de mascotas. Vais a una tienda de mascotas.
¿Quién va a una tienda de mascotas?
Vosotros. Vosotros vais a una tienda de mascotas.
¿Vamos o volamos a una tienda de mascotas?
Vais a una tienda de mascotas.

Lección 20 - Parte 4

Y compramos un pequeño perro negro.
¿Compramos un gato?
No, no un gato. Compráis un perro.
¿Compramos un perro grande?
No, no un perro grande.
Compráis un perro pequeño.
¿De qué color es el perro?
Negro. El perro es negro.
Entonces, ¿compramos un gran gato amarillo?
No, no compráis un gran gato amarillo.
Compráis un pequeño perro negro.

Lesson 20 - Part 5

Dog or cat?
And as always Lisa wins.
And Ben loses.
So they don't go to the cinema.
They go to a pet shop.
And they buy a small black dog.

Lesson 20 - Part 6

Dog or cat?
And as always Lisa won.
And I lost.
We went to a pet shop.
And we bought a small black dog.

Lesson 20 - Part 7

The problem was: Dog or cat?
And as always Lisa won.
And Ben lost.
So, they went to a pet shop.
And they bought a small black dog.

Lesson 20 - Part 8

Dog or cat?
As always, Lisa will win.
And Ben will lose.
So, they will go to a pet shop
and buy a small black dog.
It was nice to see you again.
Goodbye.

Lección 20 - Parte 5

¿Perro o gato?
Y como siempre Lisa gana.
Y Ben pierde.
Así que no van al cine.
Van a una tienda de mascotas.
Y compran un pequeño perro negro.

Lección 20 - Parte 6


¿Perro o gato?
Y como siempre Lisa ganó.
Y yo perdí.
Fuimos a una tienda de mascotas.
Y compramos un pequeño perro negro.

Lección 20 - Parte 7

El problema era: ¿Perro o gato?
Y como siempre Lisa ganó.
Y Ben perdió.
Entonces, fueron a una tienda de mascotas.
Y compraron un pequeño perro negro.

Lección 20 - Parte 8


¿Perro o gato?
Como siempre, Lisa ganará.
Y Ben perderá.
Entonces, irán a una tienda de mascotas
y comprarán un pequeño perro negro.
Fue un placer verte de nuevo.
Adiós.




LECCIÓN 20 - VOCABULARIO⁺ - ANIMALES




dog
perro




cat
gato



cow
vaca




horse
caballo



pig
cerdo



chicken
gallina



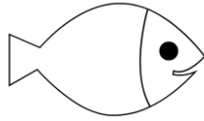
mouse
ratón




rabbit
conejo




bird
pájaro



fish
pez




lion
león



elephant
elefante



mosquito
mosquito



fly
mosca



LA HISTORIA DE BEN - LECCIÓN 21



Lesson 21 - Part 1

Hey, good to see you.
Our small black dog's called Charlie.
I run to the park with Charlie every day.
We always play there with a ball.

Lesson 21 - Part 2

Our small black dog's called Charlie.
What's our dog's name?
Charlie. His name is Charlie.
Is Charlie a mouse?
No, he's not a mouse.
He's a dog.
Is your dog called Charlie?
No, not my dog.
Your dog is called Charlie.
Is Charlie small and black?
Yes, he's small and black.

Lesson 21 - Part 3

I run to the park with Charlie every day.
Do I run to school?
No, not to school.
You run to the park.
And when do I run to the park?
Every day. You run to the park every day.
And with whom?
With Charlie. You run to the park every day with Charlie.
Does Lisa run to the park with Charlie?
No. You run to the park with Charlie.

Lesson 21 - Part 4

We always play there with a ball.
Do we sleep there?
No, you don't sleep there.
You play there.
Who plays there?
You and Charlie. You play there.
And what do we play with?
A ball. You play with a ball.
And how often do we play with a ball?
Always. You always play with a ball.

Lección 21 - Parte 1

Hola, encantado de verte.
Nuestro pequeño perro negro se llama Charlie.
Corro al parque con Charlie todos los días.
Siempre jugamos allí con una pelota.

Lección 21 - Parte 2

Nuestro pequeño perro negro se llama Charlie.
¿Cuál es el nombre de nuestro perro?
Charlie. Su nombre es Charlie.
¿Es Charlie un ratón?
No, no es un ratón.
Es un perro.
¿Se llama tu perro Charlie?
No, no mi perro.
Vuestro perro se llama Charlie.
¿Es Charlie pequeño y negro?
Sí, es pequeño y negro.

Lección 21 - Parte 3

Corro al parque con Charlie todos los días.
¿Corro a la escuela?
No, no a la escuela.
Corres al parque.
¿Y cuándo corro al parque?
Todos los días. Corres al parque todos los días.
¿Y con quién?
Con Charlie. Corres al parque todos los días con Charlie.
¿Corre Lisa al parque con Charlie?
No. Tú corres al parque con Charlie.

Lección 21 - Parte 4

Siempre jugamos allí con una pelota.
¿Dormimos allí?
No, no dormís allí.
Jugáis allí.
¿Quién juega allí?
Tú y Charlie. Vosotros jugáis allí.
¿Y con qué jugamos?
Con una pelota. Jugáis con una pelota.
¿Y cuándo jugamos con una pelota?
Siempre. Siempre jugáis con una pelota.

Lesson 21 - Part 5

Their dog's name isn't Snoopy.
Their dog's called Charlie.
Ben runs to the park with Charlie every day.
They always play there with a ball.

Lesson 21 - Part 6

Our small black dog was called Charlie.
I ran to the park with Charlie every day.
We didn't sleep there.
We always played there with a ball.

Lesson 21 - Part 7

Their dog's name wasn't Snoopy.
Their dog's name was Charlie.
Lisa and Charlie didn't run to the park.
But Ben and Charlie ran to the park every day.
They always played there with a ball.

Lesson 21 - Part 8

Ben and Lisa's dog is going to be called Charlie.
Ben and Charlie will run to the park every day.
They will play there with a ball.
Bye and see you soon.

Lección 21 - Parte 5

El nombre de su perro no es Snoopy.
Su perro se llama Charlie.
Ben corre al parque con Charlie todos los días.
Siempre juegan allí con una pelota.

Lección 21 - Parte 6


Nuestro pequeño perro negro se llamaba Charlie.
Corría al parque con Charlie todos los días.
No dormimos allí.
Siempre jugábamos allí con una pelota.

Lección 21 - Parte 7

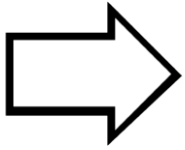
El nombre de su perro no era Snoopy.
El nombre de su perro era Charlie.
Lisa y Charlie no corrieron al parque.
Pero Ben y Charlie corrían al parque todos los días.
Siempre jugaban allí con una pelota.

Lección 21 - Parte 8

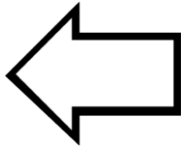
El perro de Ben y Lisa se va a llamar Charlie.
Ben y Charlie correrán al parque todos los días.
Ellos jugarán allí con una pelota.
Chau y nos vemos pronto.



LECCIÓN 21 - VOCABULARIO⁺ - INDICAR EL CAMINO




right
a la derecha



left
a la izquierda



straight ahead
recto



here
aquí



there
allí



far
lejos



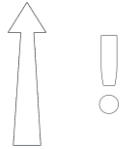
near
cerca



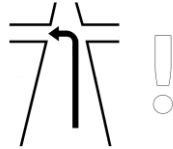
Where's the church?
¿Dónde está la iglesia?



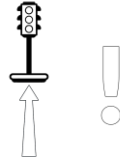
I'm looking for a hotel.
Estoy buscando un hotel.




Go straight ahead!
¡Sigue recto!



Take the first street on
the left!
¡Toma la primera calle a la
izquierda!



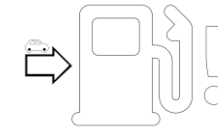
Go to the traffic lights!
¡Sigue hasta el semáforo!



Turn right!
¡Gira a la derecha!



Take the bus!
¡Toma el autobús!



Drive to the petrol
station!
¡Conduce hasta la
gasolinera!



What's the address?
¿Cuál es la dirección?



LA HISTORIA DE BEN - LECCIÓN 22



Lesson 22 - Part 1

Hi, good morning!
How's life?
It's the weekend. And we rent a car.
We want to drive to the sea.
And after 3 hours, we arrive at the beach.

Lesson 22 - Part 2

It's the weekend. And we rent a car.
Is today Wednesday?
No, it's not Wednesday. It's the weekend.
And what are we doing this weekend?
Renting a car.
You're renting a car this weekend.
What are we renting?
A car. You're renting a car this weekend.
Are we buying a car?
No, you're not buying a car.
You're renting a car.

Lesson 22 - Part 3

We want to drive to the sea.
Where do we want to drive?
To the sea. You want to drive to the sea.
Do we want to drive into the sea?
No, not into the sea.
You want to drive to the sea.
What do we want to do?
You want to drive to the sea.
Who wants to drive to the sea?
You and Lisa. You want to drive to the sea.

Lesson 22 - Part 4

And after 3 hours, we arrive at the beach.
Do we arrive after 5 hours?
No, not after 5 hours.
You arrive after 3 hours.
When do we arrive?
After 3 hours. You arrive after 3 hours.
Do we arrive in the mountains?
No, not in the mountains. You arrive at the beach.
Where do we arrive?
At the beach. After 3 hours, you arrive at the beach.

Lección 22 - Parte 1

¡Hola, buenos días!
¿Cómo va la vida?
Es fin de semana. Y alquilamos un coche.
Queremos conducir al mar.
Y después de 3 horas, llegamos a la playa.

Lección 22 - Parte 2

Es fin de semana. Y alquilamos un coche.
¿Es hoy miércoles?
No, no es miércoles. Es fin de semana.
¿Y qué estamos haciendo este fin de semana?
Alquilar un coche.
Estáis alquilando un coche este fin de semana.
¿Qué estamos alquilando?
Un coche. Estáis alquilando un coche este fin de semana.
¿Estamos comprando un coche?
No, no estáis comprando un coche.
Estáis alquilando un coche.

Lección 22 - Parte 3

Queremos conducir al mar.
¿Adónde queremos conducir?
Al mar. Queréis conducir al mar.
¿Queremos conducir dentro del mar?
No, no dentro del mar.
Queréis conducir al mar.
¿Qué queremos hacer?
Queréis conducir al mar.
¿Quién quiere conducir al mar?
Tú y Lisa. Vosotros queréis conducir al mar.

Lección 22 - Parte 4

Y después de 3 horas, llegamos a la playa.
¿Llegamos después de 5 horas?
No, no después de 5 horas.
Llegáis después de 3 horas.
¿Cuándo llegamos?
Después de 3 horas. Llegáis después de 3 horas.
¿Llegamos a las montañas?
No, no a las montañas. Llegáis a la playa.
¿Adónde llegamos?
A la playa. Después de 3 horas, llegáis a la playa.

Lesson 22 - Part 5

At the weekend, Ben and Lisa rent a car.
They don't want to drive into the sea.
They want to drive to the sea.
And after 3 hours, they arrive at the beach.

Lesson 22 - Part 6

It was the weekend.
And we rented a car.
We didn't want to drive into the sea.
We wanted to drive to the sea.
And after 3 hours, we arrived at the beach.

Lesson 22 - Part 7

It was the weekend.
And Ben and Lisa rented a car.
They wanted to drive to the sea.
They didn't arrive after 5 hours.
After 3 hours, they arrived at the beach.

Lesson 22 - Part 8

It will be the weekend.
And they're going to rent a car.
They want to drive to the sea.
And after 3 hours, they will arrive at the beach.
Talk to you later.
Have a great day!

Lección 22 - Parte 5

El fin de semana, Ben y Lisa alquilan un coche.
No quieren conducir dentro del mar.
Quieren conducir al mar.
Y después de 3 horas, llegan a la playa.

Lección 22 - Parte 6


Era fin de semana.
Y alquilamos un coche.
No queríamos conducir dentro del mar.
Queríamos conducir al mar.
Y después de 3 horas, llegamos a la playa.

Lección 22 - Parte 7

Era fin de semana.
Y Ben y Lisa alquilaron un coche.
Querían conducir al mar.
No llegaron después de 5 horas.
Después de 3 horas, llegaron a la playa.

Lección 22 - Parte 8

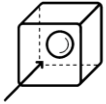
Será fin de semana.
Y ellos van a alquilar un coche.
Quieren conducir al mar.
Y después de 3 horas, llegarán a la playa.
Hablamos más tarde.
¡Que tengas un buen día!



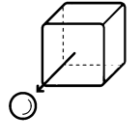
LECCIÓN 22 - VOCABULARIO⁺ - PREPOSICIONES DE LUGAR



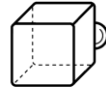
in
en



inside
dentro de



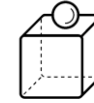
outside
fuera de



behind
detrás de



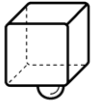
in front of
delante de



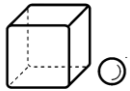
on
sobre



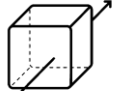
over
encima de



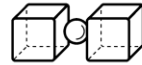
under
debajo de



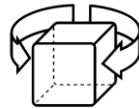
next to
al lado de



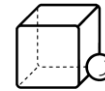
through
a través de




between
entre



around
alrededor



beside
junto a



LA HISTORIA DE BEN - LECCIÓN 23



Lesson 23 - Part 1

Good evening! Nice to see you again.
The beach is long and completely empty.
Unfortunately, dogs aren't allowed on the beach.

So, Charlie must wait in the car.

Lesson 23 - Part 2

The beach is long and completely empty.
Is the beach short or long?
Long. The beach is long and not short.
Is the beach full or empty?
Empty. The beach is empty and not full.
What is long and completely empty?
The beach. The beach is long and completely empty.
What's the beach like?
Long and wide. The beach is long and empty.

Lesson 23 - Part 3

Unfortunately, dogs aren't allowed on the beach.

Are horses allowed?
I've no idea. But dogs aren't allowed.
Are dogs allowed or prohibited?
Dogs are prohibited and not allowed.
And where are dogs prohibited?
On the beach. Unfortunately, dogs aren't allowed on the beach.
Are dogs allowed at the harbour?
I think so.
I think that dogs are allowed at the harbour.

Lesson 23 - Part 4

So, Charlie must wait in the car.
What must Charlie do?
Wait. Charlie must wait.
Do we have to wait?
No, you don't have to wait. Charlie must wait.
And where must Charlie wait?
In the car. He must wait in the car.
Why must Charlie wait in the car?
Because dogs aren't allowed on the beach.
He must wait in the car
because dogs aren't allowed on the beach.

Lección 23 - Parte 1

¡Buenas noches! Encantado de verte de nuevo.
La playa es larga y está completamente vacía.
Desafortunadamente, los perros no están permitidos en la playa.
Así que, Charlie tiene que esperar en el coche.

Lección 23 - Parte 2

La playa es larga y está completamente vacía.
¿Es la playa corta o larga?
Larga. La playa es larga y no corta.
¿Está la playa llena o vacía?
Vacía. La playa está vacía y no llena.
¿Qué es largo y completamente vacío?
La playa. La playa es larga y está completamente vacía.
¿Cómo es la playa?
Larga y vacía. La playa es larga y está vacía.

Lección 23 - Parte 3

Desafortunadamente, los perros no están permitidos en la playa.
¿Están permitidos los caballos?
No tengo ni idea. Pero los perros no están permitidos.
¿Están los perros permitidos o prohibidos?
Los perros están prohibidos y no permitidos.
¿Y dónde están prohibidos los perros?
En la playa. Desafortunadamente, los perros no están permitidos en la playa.
¿Están permitidos los perros en el puerto?
Creo que sí.
Creo que los perros están permitidos en el puerto.

Lección 23 - Parte 4

Así que, Charlie tiene que esperar en el coche.
¿Qué tiene que hacer Charlie?
Esperar. Charlie tiene que esperar.
¿Tenemos que esperar nosotros?
No, no tenéis que esperar. Charlie tiene que esperar.
¿Y dónde tiene que esperar Charlie?
En el coche. Tiene que esperar en el coche.
¿Por qué tiene que esperar Charlie en el coche?
Porque los perros no están permitidos en la playa.
Tiene que esperar en el coche
porque los perros no están permitidos en la playa.

Lesson 23 - Part 5

The beach is long and completely empty.
Dogs are allowed at the harbour.
But, unfortunately, they aren't allowed on the beach.

So, Charlie must wait in the car.

Lesson 23 - Part 6

The beach wasn't short and full.
It was long and completely empty.
Unfortunately, dogs weren't allowed on the beach.

So, Charlie had to wait in the car.

Lesson 23 - Part 7

The beach was long and completely empty.
Dogs were allowed at the harbour.
But, unfortunately, they weren't allowed on the beach.

So, Charlie had to wait in the car.

Lesson 23 - Part 8

The beach is going to be long and empty.
Unfortunately, dogs aren't going to be allowed.
So, Charlie will have to wait in the car.
I'm looking forward to next time.
Good night.

Lección 23 - Parte 5

La playa es larga y está completamente vacía.
Los perros están permitidos en el puerto.
Pero, desafortunadamente, no están permitidos en la playa.
Así que, Charlie tiene que esperar en el coche.

Lección 23 - Parte 6


La playa no era corta y no estaba llena.
Era larga y estaba completamente vacía.
Desafortunadamente, los perros no estaban permitidos en la playa.
Así que, Charlie tuvo que esperar en el auto.

Lección 23 - Parte 7


La playa era larga y estaba completamente vacía.
Los perros estaban permitidos en el puerto.
Pero, desafortunadamente, no estaban permitidos en la playa.
Así que Charlie tuvo que esperar en el auto.

Lección 23 - Parte 8

La playa va a ser larga y vacía.
Desafortunadamente, los perros no van a ser permitidos.
Así que Charlie tendrá que esperar en el coche.
Estoy deseando que llegue la próxima vez.
Buenas noches.



LECCIÓN 23 - VOCABULARIO⁺ - ADJETIVOS 2



bright
claro



dark
oscuro



intelligent
inteligente



stupid
estúpido




strong
fuerte



weak
débil



clean
limpio



dirty
sucio




loud
ruidoso



quiet
tranquilo



dangerous
peligroso



LA HISTORIA DE BEN - LECCIÓN 24



Lesson 24 - Part 1

Hello, and how are you?
We buy Charlie cookies because he likes them.
And Charlie eats and eats and eats.
We also buy some cookies for ourselves.
And we're all happy.

Lesson 24 - Part 2

We buy Charlie cookies because he likes them.
What do we buy?
Cookies. You buy cookies.
Who do we buy cookies for?
Charlie. You buy cookies for Charlie.
And why do we buy Charlie cookies?
Because he likes them.
You buy him cookies because he likes them.
Does Charlie like cookies?
Yes, Charlie likes them.

Lesson 24 - Part 3

And Charlie eats and eats and eats.
What does Charlie do?
Eat. Charlie eats and eats and eats.
Eat or drink?
Eat. Charlie eats some cookies and doesn't drink them.
Does he eat only one cookie?
No, not only one cookie.
He eats a lot of cookies.
Why does he eat a lot of cookies?
Because you give him some cookies.

Lesson 24 - Part 4

We also buy some cookies for ourselves.
And we're all happy.
Who also has some cookies?
You. You also have some cookies.
What do we have?
Cookies. You have some cookies.
Do we buy cookies for ourselves?
Yes, you buy cookies for yourselves.
Is everyone sad?
No, everyone's happy and not sad.
Who's happy?
Everyone. Everyone's happy.

Lección 24 - Parte 1

Hola, ¿y cómo estás?
Compramos galletas para Charlie porque le gustan.
Y Charlie come y come y come.
También compramos algunas galletas para nosotros.
Y todos estamos felices.

Lección 24 - Parte 2

Compramos galletas para Charlie porque le gustan.
¿Qué compramos?
Galletas. Compráis galletas.
¿Para quién compramos galletas?
Para Charlie. Compráis galletas para Charlie.
¿Y por qué compramos galletas para Charlie?
Porque le gustan.
Le compráis galletas porque le gustan.
¿A Charlie le gustan las galletas?
Sí, a Charlie le gustan.

Lección 24 - Parte 3

Y Charlie come y come y come.
¿Qué hace Charlie?
Comer. Charlie come y come y come.
¿Comer o beber?
Comer. Charlie come algunas galletas y no las bebe.
¿Come sólo una galleta?
No, no sólo una galleta.
Come muchas galletas.
¿Por qué come muchas galletas?
Porque le daís algunas galletas.

Lección 24 - Parte 4

También compramos algunas galletas para nosotros.
Y todos estamos felices.
¿Quién tiene también galletas?
Vosotros. Vosotros también tenéis algunas galletas.
¿Qué tenemos nosotros?
Galletas. Tenéis algunas galletas.
¿Compramos galletas para nosotros?
Sí, compráis galletas para vosotros.
¿Están todos tristes?
No, todos están felices y no tristes.
¿Quién está feliz?
Todos. Todos están felices.

Lesson 24 - Part 5

Ben and Lisa buy Charlie some cookies
because he likes them.
And Charlie eats and eats and eats.
Ben and Lisa also buy some cookies for themselves.
And everyone is happy.

Lesson 24 - Part 6

We bought Charlie some cookies
because he likes them.
And he ate and ate and ate.
We also bought some cookies for ourselves.
And we were all happy.

Lesson 24 - Part 7

Ben and Lisa bought Charlie some cookies
because he likes them.
Charlie ate and ate and ate.
Ben and Lisa also bought some cookies for themselves.
And they were all happy.

Lesson 24 - Part 8

Ben and Lisa are going to buy Charlie some cookies
because he likes them.
He will eat and eat and eat.
They will also buy some cookies for themselves.
And everyone will be happy.
Until tomorrow.
Bye bye.

Lección 24 - Parte 5

Ben y Lisa compran unas galletas para Charlie
porque le gustan.
Y Charlie come y come y come.
Ben y Lisa también compran algunas galletas para ellos.
Y todos están felices.

Lección 24 - Parte 6


Compramos algunas galletas para Charlie
porque le gustan.
Y él comió y comió y comió.
También compramos algunas galletas para nosotros.
Y todos estábamos felices.

Lección 24 - Parte 7

Ben y Lisa compraron algunas galletas para Charlie
porque le gustan.
Charlie comió y comió y comió.
Ben y Lisa también compraron algunas galletas para ellos.
Y todos estaban felices.

Lección 24 - Parte 8

Ben y Lisa van a comprar algunas galletas para Charlie
porque le gustan.
Él comerá y comerá y comerá.
También van a comprar algunas galletas para ellos.
Y todos estarán felices.
Hasta mañana.
Chau, chau.



LECCIÓN 24 - VOCABULARIO⁺ - DULCES



ice cream
helado



cake
tarta



chocolate
chocolate



sweet
caramelo



chocolates
bombón



yoghurt
yogur



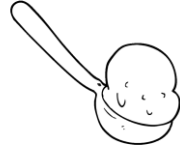
honey
miel



jam
mermelada



juice
zumو



scoop
bola



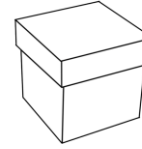
piece
trozo



bar
barra



bag
bolsa



box
caja



cup
taza




can
lata



glass
vaso



bottle
botella



LA HISTORIA DE BEN - LECCIÓN 25



Lesson 25 - Part 1

Good afternoon!
It's great to see you again.
Afterwards, we go to a restaurant.
Charlie can come with us.
I order a beer and fish with vegetables.

Lesson 25 - Part 2

Afterwards, we go to a restaurant.
Do we go to a train station?
No, you don't go to a train station.
You go to a restaurant.
Do you go to a restaurant?
No, I don't.
You go to a restaurant.
Where do we go?
To a restaurant. You go to a restaurant.
Do we go to a restaurant before?
No, not before.
You go to a restaurant afterwards.

Lesson 25 - Part 3

Charlie can come with us.
Can Charlie come with us?
Yes, he can come with you.
Are dogs prohibited in the restaurant?
No, they're not prohibited.
They're allowed.
Does Charlie have to wait in the car?
No, he doesn't have to wait in the car.
He can come with you.

Lesson 25 - Part 4

I order a beer and fish with vegetables.
Do I order beer or wine?
A beer. You order beer and not wine.
What do I drink?
A beer. You drink beer.
Do I order fish with potatoes?
No, not with potatoes.
You order fish with vegetables.
What do I order?
You order a beer and fish with vegetables.

Lección 25 - Parte 1

¡Buenas tardes!
Es genial verte de nuevo.
Después, vamos a un restaurante.
Charlie puede venir con nosotros.
Pido una cerveza y pescado con verduras.

Lección 25 - Parte 2

Después, vamos a un restaurante.
¿Vamos a una estación de tren?
No, no vais a una estación de tren.
Vais a un restaurante.
¿Vas tú a un restaurante?
No, yo no.
Vosotros vais a un restaurante.
¿Adónde vamos?
A un restaurante. Vais a un restaurante.
¿Vamos a un restaurante antes?
No, no antes.
Después vais a un restaurante.

Lección 25 - Parte 3

Charlie puede venir con nosotros.
¿Puede Charlie venir con nosotros?
Sí, puede venir con vosotros.
¿Están prohibidos los perros en el restaurante?
No, no están prohibidos.
Están permitidos.
¿Tiene que esperar Charlie en el coche?
No, no tiene que esperar en el coche.
Puede venir con vosotros.

Lección 25 - Parte 4

Pido una cerveza y pescado con verduras.
¿Pido cerveza o vino?
Una cerveza. Pides cerveza y no vino.
¿Qué bebo?
Una cerveza. Bebes cerveza.
¿Pido pescado con patatas?
No, no con patatas.
Pides pescado con verduras.
¿Qué pido?
Pides una cerveza y pescado con verduras.

Lesson 25 - Part 5

Afterwards, they go to a restaurant.
Dogs are not prohibited.
So, Charlie can go with them.
Ben's hungry and thirsty.
He orders a beer and fish with vegetables.

Lesson 25 - Part 6

Afterwards, we went to a restaurant.
Dogs were allowed there.
So, Charlie could come with us.
I ordered a beer and fish with vegetables.

Lesson 25 - Part 7

Afterwards, they went to a restaurant.
Dogs weren't prohibited.
So, Charlie could go with them.
Ben was hungry and thirsty.
He ordered a beer and fish with vegetables.

Lesson 25 - Part 8

Afterwards, they're going to go to a restaurant.
Dogs will be allowed there.
So, Charlie's going to go with them.
And, he's going to order a beer and fish with vegetables.
That was it for today.
Bye, take care!

Lección 25 - Parte 5

Después, van a un restaurante.
Los perros no están prohibidos.
Así que Charlie puede ir con ellos.
Ben tiene hambre y sed.
Pide una cerveza y pescado con verduras.

Lección 25 - Parte 6


Después, fuimos a un restaurante.
Los perros estaban permitidos allí.
Así que Charlie podría venir con nosotros.
Pedí una cerveza y pescado con verduras.

Lección 25 - Parte 7

Después, fueron a un restaurante.
Los perros no estaban prohibidos.
Así que Charlie podía ir con ellos.
Ben tenía hambre y sed.
Pidió una cerveza y pescado con verduras.

Lección 25 - Parte 8

Después, van a ir a un restaurante.
Los perros estarán permitidos allí.
Así que Charlie va a ir con ellos.
Y él va a pedir una cerveza y pescado con verduras.
Eso fue todo por hoy.
Chau, cuídate!



LECCIÓN 25 - VOCABULARIO⁺ - COMIDA + BEBIDA



food and drinks
comida y bebida



apple
manzana



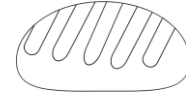
banana
plátano



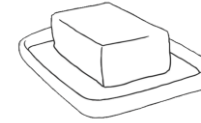
beer
cerveza



wine
vino



bread
pan



butter
mantequilla



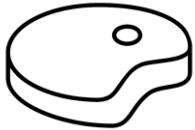
egg
huevo



ice
hielo




fish
pescado



meat
carne




vegetables
verduras



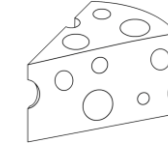
chicken
pollo



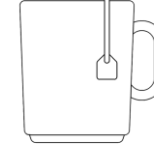
coffee
café



potato
patata



cheese
queso



tea
té



salt
sal



milk
leche



water
agua



fruits
fruta



oil
aceite



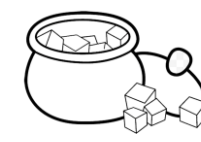
rice
arroz



salad
ensalada



tomato
tomate



sugar
azúcar



LA HISTORIA DE BEN - LECCIÓN 26



Lesson 26 - Part 1

Hey, good to see you.
Today, I feel unwell.
So, I need to see a doctor.
The doctor says
that I should stay at home and sleep a lot.

Lesson 26 - Part 2

Today, I feel unwell.
Do I feel well?
No, you don't feel well. You feel unwell.
When do I feel unwell?
Today. You feel unwell today.
Does Lisa feel unwell?
I've no idea. But you feel unwell.
Who feels unwell?
You. You feel unwell.

Lesson 26 - Part 3

So, I need to see a doctor.
Do Lisa and I need to see a doctor?
No, only you. You need to see a doctor.
Do I need to see a doctor or go to a hospital?
See a doctor. You need to see a doctor.
Who needs to see a doctor?
You. You need to see a doctor.
Do I want to see a doctor or do I need to?
You don't want to. You need to see a doctor.

Lesson 26 - Part 4

The doctor says that
I should stay at home and sleep a lot.
Who says something?
The doctor. The doctor says something.
What does the doctor say?
"Stay at home and sleep a lot!"
The doctor says that
you should stay at home and sleep a lot.
So, what should I do?
Stay at home and sleep a lot.
You should stay at home and sleep a lot.

Lección 26 - Parte 1

Hola, encantado de verte.
Hoy me siento mal.
Así que necesito ver a un médico.
El doctor dice
que debo quedarme en casa y dormir mucho.

Lección 26 - Parte 2

Hoy, me siento mal.
¿Me siento bien?
No, no te sientes bien. Te sientes mal.
¿Cuándo me siento mal?
Hoy. Te sientes mal hoy.
¿Se siente Lisa mal?
No tengo ni idea. Pero tú te sientes mal.
¿Quién se siente mal?
Tú. Tú te sientes mal.

Lección 26 - Parte 3

Entonces, necesito ver a un médico.
¿Lisa y yo necesitamos ver a un médico?
No, sólo tú. Tú necesitas ver a un médico.
¿Necesito ver a un médico o ir a un hospital?
Ver a un médico. Necesitas ver a un médico.
¿Quién necesita ver a un médico?
Tú. Tú necesitas ver a un médico.
¿Quiero ver a un médico o lo necesito?
No quieres. Necesitas ver a un médico.

Lección 26 - Parte 4

El médico dice
que debo quedarme en casa y dormir mucho.
¿Quién dice algo?
El médico. El médico dice algo.
¿Qué dice el médico?
"¡Quédese en casa y duerma mucho!"
El doctor dice
que debes quedarte en casa y dormir mucho.
Entonces, ¿qué debo hacer?
Quedarte en casa y dormir mucho.
Debes quedarte en casa y dormir mucho.

Should I go to work?
No, you shouldn't go to work.
You should stay at home.
Should I sleep a little or a lot?
A lot. You should sleep a lot and not a little.

Lesson 26 - Part 5

Today, Ben feels unwell.
He needs to see a doctor.
The doctor says
that he should stay at home and sleep a lot.
So, Ben can't go to work today.

Lesson 26 - Part 6

Yesterday, I didn't feel well.
I needed to see a doctor.
The doctor said
that I should stay at home and sleep a lot.
So, I couldn't go to work yesterday.

Lesson 26 - Part 7

Yesterday, Ben felt unwell.
He needed to see a doctor.
The doctor said
that he should stay at home and sleep a lot.
So, Ben couldn't go to work yesterday.

Lesson 26 - Part 8

Tomorrow, Ben will feel unwell.
He will need to see a doctor.
The doctor will say
that he should stay at home and sleep a lot.
So, Ben will not be able to work tomorrow.
Have a nice day!
See you later.

¿Debo ir a trabajar?
No, no debes ir a trabajar.
Debes quedarte en casa.
¿Debo dormir poco o mucho?
Mucho. Debes dormir mucho y no poco.

Lección 26 - Parte 5

Hoy, Ben se siente mal.
Necesita ver a un médico.
El doctor dice
que debe quedarse en casa y dormir mucho.
Así que, Ben no puede ir a trabajar hoy.

Lección 26 - Parte 6


Ayer, no me sentí bien.
Necesitaba ver a un médico.
El médico dijo
que debía quedarme en casa y dormir mucho.
Así que, ayer no pude ir a trabajar.

Lección 26 - Parte 7

Ayer, Ben se sintió mal.
Necesitaba ver a un médico.
El médico dijo
que debía quedarse en casa y dormir mucho.
Así que, Ben no pudo ir a trabajar ayer.

Lección 26 - Parte 8

Mañana, Ben se sentirá mal.
Necesitará ver a un médico.
El médico dirá
que debe quedarse en casa y dormir mucho.
Así que Ben no podrá trabajar mañana.
¡Que tengas un buen día!
Nos vemos más tarde.



LECCIÓN 26 - VOCABULARIO+ - CUERPO



mouth
boca



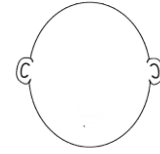
nose
nariz



eye
ojo



hair
pelo



head
cabeza




face
cara



neck
cuello



throat
garganta



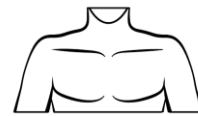
hand
mano



finger
dedo



arm
brazo



chest
pecho



stomach
estómago



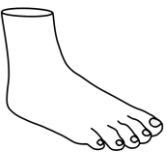
belly
barriga



back
espalda




leg
pierna



foot
pie



knee
rodilla



LA HISTORIA DE BEN - LECCIÓN 27



Lesson 27 - Part 1

Hi, how's everything?
I'm lying in my bed with Charlie.
And Lisa's cooking me some hot soup.
Mmm, the soup is very tasty.

Lesson 27 - Part 2

I'm lying in my bed with Charlie.
Where am I lying?
In your bed. You're lying in your bed.
Am I lying in or under my bed?
You're lying in your bed and not under it.
Who am I lying in my bed with?
With Charlie. You're lying in your bed with Charlie.
Is Lisa lying in her bed?
No, Lisa isn't lying in her bed.

Lesson 27 - Part 3

And Lisa's cooking me some hot soup.
Who's Lisa cooking soup for?
You. Lisa's cooking you some soup.
What's Lisa cooking for me?
A soup. Lisa's cooking you some soup.
Is the soup hot or cold?
Hot. The soup's hot and not cold.
Who's cooking me hot soup?
Lisa. Lisa's cooking you hot soup.

Lesson 27 - Part 4

Mmm, the soup is very tasty.
How's the soup?
Very tasty. The soup's very tasty.
What's very tasty?
The soup. The soup's very tasty.
Does the soup taste good?
Yes, the soup tastes good.
Who tastes the soup?
You. You taste the soup.
And it's very tasty.

Lección 27 - Parte 1

Hola, ¿cómo va todo?
Estoy acostada en mi cama con Charlie.
Y Lisa me está cocinando una sopa caliente.
Mmm, la sopa es muy rica.

Lección 27 - Parte 2

Estoy acostada en mi cama con Charlie.
¿Dónde estoy acostada?
En tu cama. Estás acostada en tu cama.
¿Estoy acostada en o debajo de mi cama?
Estás acostada en tu cama y no debajo de ella.
¿Con quién estoy acostado en mi cama?
Con Charlie. Estás acostada en tu cama con Charlie.
¿Está Lisa acostada en su cama?
No, Lisa no está acostada en su cama.

Lección 27 - Parte 3

Y Lisa me está cocinando una sopa caliente.
¿A quién le está cocinando Lisa la sopa?
A ti. Lisa te está cocinando una sopa.
¿Qué está cocinando Lisa para mí?
Una sopa. Lisa te está cocinando una sopa.
¿Está la sopa caliente o fría?
Caliente. La sopa está caliente y no fría.
¿Quién me está cocinando una sopa caliente?
Lisa. Lisa te está cocinando sopa caliente.

Lección 27 - Parte 4

Mmm, la sopa es muy rica.
¿Cómo es la sopa?
Muy rica. La sopa es muy rica.
¿Qué es muy rico?
La sopa. La sopa es muy rica.
¿Sabe bien la sopa?
Sí, la sopa sabe bien.
¿Quién prueba la sopa?
Tú. Tú pruebas la sopa.
Y es muy rica.

Lesson 27 - Part 5

Ben isn't lying under his bed.
He's lying in his bed with Charlie.
And Lisa's cooking him soup.
Ben tastes the soup.
Mmm, it's very tasty.

Lesson 27 - Part 6

Lisa wasn't lying in her bed.
I was lying in my bed with Charlie.
And Lisa was cooking me soup.
The soup wasn't cold.
Mmm, it was hot and tasty.

Lesson 27 - Part 7

Ben wasn't lying under his bed.
He was lying in his bed with Charlie.
And Lisa was cooking him soup.
Ben tasted the soup.
Mmm, it was very tasty.

Lesson 27 - Part 8

Ben's going to be lying in his bed and not under it.
Lisa's going to cook him some hot soup.
Ben will taste the soup.
It's going to be very tasty.
Mmm, yummy!
Bye, and see you tomorrow.

Lección 27 - Parte 5

Ben no está acostado debajo de su cama.
Está acostado en su cama con Charlie.
Y Lisa le está cocinando sopa.
Ben prueba la sopa.
Mmm, es muy rica.

Lección 27 - Parte 6


Lisa no estaba acostada en su cama.
Yo estaba acostado en mi cama con Charlie.
Y Lisa me estaba haciendo sopa.
La sopa no estaba fría.
Mmm, estaba caliente y rica.

Lección 27 - Parte 7

Ben no estaba acostado debajo de su cama.
Estaba acostado en su cama con Charlie.
Y Lisa le estaba cocinando sopa.
Ben probó la sopa.
Mmm, estaba muy rica.

Lección 27 - Parte 8

Ben va a estar acostado en su cama y no debajo de ella.
Lisa le va a cocinar una sopa caliente.
Ben probará la sopa.
Va a ser muy rica.
Mmm, ¡qué rico!
Chau, y nos vemos mañana.



LECCIÓN 27 - VOCABULARIO⁺ - PREPOSICIONES 2



man of steel
el hombre de acero



to the moon
a la luna




for men
para los hombres



with gas
con gas



without gas
sin gas



until dawn
hasta el amanecer



from hell
del infierno



by the writer
por el autor



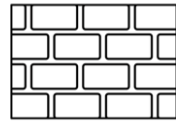
about me
sobre mí




like nobody
como nadie



after the rain
después de la lluvia



against the wall
contra la pared




during the day
durante el día



before midnight
antes de la medianoche

1979

since 1979
desde 1979



LA HISTORIA DE BEN - LECCIÓN 28



Lesson 28 - Part 1

Hi, good morning!
How's life?
Finally, I feel better.
And I want to do some sport.
So, I call my friends.

Lesson 28 - Part 2

Finally, I feel better.
Do I feel worse?
No, you don't feel worse.
You feel better.
Who finally feels better?
You. You finally feel better again.
Am I ill or healthy?
You're not ill anymore.
You're healthy again.
Who's healthy again?
You. You're healthy again.

Lesson 28 - Part 3

And I want to do some sport.
Do I want to take photos?
No, not photos. You want to do some sport.
What do I want to do?
Sport. You want to do some sport.
Do I have to do some sport?
No, you don't have to.
You want to do some sport.
Do I want to do a lot of sport?
No, not a lot.
You only want to do some sport.

Lesson 28 - Part 4

So, I call my friends.
Does Lisa call her friends?
No, she doesn't call her friends.
Do I call my friends?
Yes, you call your friends.
Who do I call?
Your friends. You call your friends.
Why do I call my friends?
Because you want to do some sport.

Lección 28 - Parte 1

¡Hola, buenos días!
¿Cómo va la vida?
Por fin me siento mejor.
Y quiero hacer algo de deporte.
Así que llamo a mis amigos.

Lección 28 - Parte 2

Por fin me siento mejor.
¿Me siento peor?
No, no te sientes peor.
Te sientes mejor.
¿Quién por fin se siente mejor?
Tú. Por fin te sientes mejor de nuevo.
¿Estoy enfermo o sano?
No estás más enfermo.
Estás sano de nuevo.
¿Quién está sano de nuevo?
Tú. Tú estás sano de nuevo.

Lección 28 - Parte 3

Y quiero hacer algo de deporte.
¿Quiero sacar fotos?
No, fotos no. Quieres hacer algo de deporte.
¿Qué quiero hacer?
Deporte. Quieres hacer algo de deporte.
¿Tengo que hacer algo de deporte?
No, no tienes que hacerlo.
Quieres hacer algo de deporte.
¿Quiero hacer mucho deporte?
No, no mucho.
Sólo quieres hacer algo de deporte.

Lección 28 - Parte 4

Así que llamo a mis amigos.
¿Llama Lisa a sus amigos?
No, no llama a sus amigos.
¿Llamo a mis amigos?
Sí, tú llamas a tus amigos.
¿A quién llamo?
A tus amigos. Llamas a tus amigos.
¿Por qué llamo a mis amigos?
Porque quieres hacer algo de deporte.

Lesson 28 - Part 5

Ben isn't ill anymore.
He feels better and healthy again.
He wants to do some sport.
So, he calls his friends.

Lesson 28 - Part 6

Finally, I felt better again.
I didn't want to take photos.
I wanted to do some sport.
So, I called my friends.

Lesson 28 - Part 7

Ben wasn't ill anymore.
Finally, he felt better and healthy again.
He wanted to do some sport.
So, he called his friends.

Lesson 28 - Part 8

Ben's going to feel better again.
He won't want to take photos.
He'll want to do some sport.
So, he will call his friends.
It was nice to see you again.
Goodbye.

Lección 28 - Parte 5

Ben no esta más enfermo.
Se siente mejor y sano de nuevo.
Quiere hacer algo de deporte.
Así que llama a sus amigos.

Lección 28 - Parte 6


Por fin me sentía mejor de nuevo.
No quería sacar fotos.
Quería hacer algo de deporte.
Así que llamé a mis amigos.

Lección 28 - Parte 7

Ben no estaba más enfermo.
Por fin se sentía mejor y sano de nuevo.
Quería hacer algo de deporte.
Así que llamó a sus amigos.

Lección 28 - Parte 8

Ben se va a sentir mejor de nuevo.
No querrá sacar fotos.
Querrá hacer deporte.
Así que llamará a sus amigos.
Fue un placer verte de nuevo.
Adiós.



LECCIÓN 28 - VOCABULARIO+ - REDES SOCIALES



I'm sending you a WhatsApp.

Te envío una WhatsApp.



I'll email you.

Te escribo por correo electrónico.




I follow you on Twitter.

Te sigo en Twitter.



I have many followers.

Tengo muchos seguidores.



The photo has a lot of comments.

La foto tiene muchos comentarios.



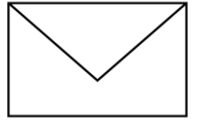
I like this video.

Me gusta el video.



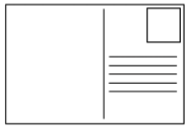
post office

oficina de correos




letter

carta



postcard

postal



stamp

sello



postcode

código postal



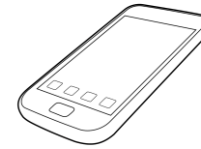
newspaper

periódico



telephone

teléfono



mobile

teléfono móvil



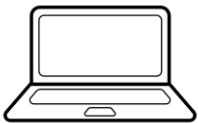
internet

internet




Wi-Fi

wifi



computer

ordenador




tablet

tableta



password

contraseña



LA HISTORIA DE BEN - LECCIÓN 29



Lesson 29 - Part 1

Good evening!
Nice to see you again.
I meet my friends in the park.
We play football there.
Spain versus England.
And of course, Spain wins.

Lesson 29 - Part 2

I meet my friends in the park.
Do I meet my friends at the gym?
No, not at the gym.
You meet your friends in the park.
Where do I meet my friends?
In the park. You meet them in the park.
Who meets his friends in the park?
You. You meet your friends in the park.
Who do I meet in the park?
Your friends. You meet your friends in the park.

Lesson 29 - Part 3

We play football there.
Spain versus England.
Do we play cards?
No, you don't play cards.
You play football.
What do we play?
Football. You play football.
And who plays football?
You and your friends. You play football.
Who plays against who?
Spain and England. Spain plays against England.

Lesson 29 - Part 4

And of course, Spain wins.
Does Spain or England win?
Spain. Spain wins.
And England?
Loses. England loses.
Do I win or lose?
You win because you're Spanish.
Am I English?
No, you're not English.
You're Spanish.

Lección 29 - Parte 1

¡Buenas noches!
Encantado de verte de nuevo.
Encuentro a mis amigos en el parque.
Jugamos al fútbol allí.
España contra Inglaterra.
Y por supuesto, España gana.

Lección 29 - Parte 2

Encuentro a mis amigos en el parque.
¿Encuentro a mis amigos en el gimnasio?
No, no en el gimnasio.
Encuentras a tus amigos en el parque.
¿Dónde me encuentro a mis amigos?
En el parque. Encuentras a tus amigos en el parque.
¿Quién encuentra a sus amigos en el parque?
Tú. Encuentras a tus amigos en el parque.
¿A quién encuentro en el parque?
A tus amigos. Encuentras a tus amigos en el parque.

Lección 29 - Parte 3

Jugamos al fútbol allí.
España contra Inglaterra.
¿Jugamos a las cartas?
No, no jugáis a las cartas.
Jugáis al fútbol.
¿A qué jugamos?
Al fútbol. Jugáis al fútbol.
¿Y quién juega al fútbol?
Tú y tus amigos. Vosotros jugáis al fútbol.
¿Quién juega contra quién?
España e Inglaterra. España juega contra Inglaterra.

Lección 29 - Parte 4

Y por supuesto, España gana.
¿Gana España o Inglaterra?
España. España gana.
E Inglaterra?
Pierde. Inglaterra pierde.
¿Gano o pierdo?
Ganas porque eres español.
¿Soy inglés?
No, no eres inglés.
Eres español.

Lesson 29 - Part 5

Ben doesn't meet his friends at home.
He meets them in the park.
They play football.
Spain plays against England.
Naturally, Spain wins.
And England loses.

Lesson 29 - Part 6

I met my friends in the park.
We played football there.
Spain played against England.
Naturally, Spain won.
And England lost.

Lesson 29 - Part 7

Ben didn't meet his friends at the gym.
He met them in the park.
They played football.
Spain played against England.
Yesterday, Spain won.
And England lost.

Lesson 29 - Part 8

Ben's going to meet his friends in the park.
They're going to play football there.
Spain is going to play against England.
And of course, Spain will win.
And England will lose.
I'm looking forward to next time.
Good night.

Lección 29 - Parte 5

Ben no encuentra a sus amigos en casa.
Los encuentra en el parque.
Juegan al fútbol.
España juega contra Inglaterra.
Naturalmente, España gana.
E Inglaterra pierde.

Lección 29 - Parte 6

Encontré a mis amigos en el parque.
Jugamos al fútbol allí.
España jugó contra Inglaterra.
Naturalmente, España ganó.
E Inglaterra perdió.

Lección 29 - Parte 7

Ben no encontró a sus amigos en el gimnasio.
Los encontró en el parque.
Jugaron al fútbol.
España jugó contra Inglaterra.
Ayer, España ganó.
E Inglaterra perdió.

Lección 29 - Parte 8

Ben va a encontrar a sus amigos en el parque.
Van a jugar al fútbol allí.
España va a jugar contra Inglaterra.
Y por supuesto, España ganará.
E Inglaterra perderá.
Estoy deseando que llegue la próxima vez.
Buenas noches.



LECCIÓN 29 - VOCABULARIO⁺ - HOBBIES



What are your hobbies?

¿Cuáles son tus hobbies?



playing tennis

jugar al tenis



cycling

montar en bicicleta



jogging

correr



swimming

nadar



hiking

hacer senderismo



playing the guitar

tocar la guitarra



photography

sacar fotos



meeting friends

encontrarse con los amigos



going to the cinema

ir al cine



reading

leer



listening to music

escuchar la música



skiing

esquiar



shopping

ir de compras



travelling

viajar



playing computer games

jugar videojuegos



cooking

cocinar




fishing

pescar



surfing

hacer surf



LA HISTORIA DE BEN - LECCIÓN 30



Lesson 30 - Part 1

Welcome to the last day of the story.
Lisa and I like living in England.
We love the food, the culture, and the language.
I can recommend England to everyone.

Lesson 30 - Part 2

Lisa and I like living in England.
Do we dislike living in England?
No, no, no! You like living in England.
Where do we like living?
In England. You like living in England.
What do we like doing?
Living in England. You both like living in England.
Who likes living in England?
You and Lisa. You both like living in England.

Lesson 30 - Part 3

We love the food, the culture, and the language.
Does Lisa love the food, the culture, and the language?
Yes, she loves them all.
Do I love the food, the culture, and the language?
Yes, you love them too.
What do we love?
The food, the culture, and the language. You love the food, the culture, and the language.
The food, the culture, and the language from where?
From England. You both love the food, the culture, and the language of England.

Lesson 30 - Part 4

I can recommend England to everyone.
Can I recommend England?
Yes, you can recommend England.
Who can I recommend England to?
Everyone.
You can recommend England to everyone.
Who can recommend England?
You. You can recommend England to everyone.
And why can I recommend England?
You can recommend England because it's wonderful.

Lección 30 - Parte 1

Bienvenido al último día de la historia.
A Lisa y a mí nos gusta vivir en Inglaterra.
Amamos la comida, la cultura y el idioma.
Puedo recomendar Inglaterra a todo el mundo.

Lección 30 - Parte 2

A Lisa y a mí nos gusta vivir en Inglaterra.
¿Nos disgusta vivir en Inglaterra?
No, no, no. Os gusta vivir en Inglaterra.
¿Dónde nos gusta vivir?
En Inglaterra. Os gusta vivir en Inglaterra.
¿Qué nos gusta hacer?
Vivir en Inglaterra. A ambos os gusta vivir en Inglaterra.
¿A quién le gusta vivir en Inglaterra?
A ti y a Lisa. A ambos os gusta vivir en Inglaterra.

Lección 30 - Parte 3

Amamos la comida, la cultura y el idioma.
¿Ama Lisa la comida, la cultura y el idioma?
Sí, los ama a todos.
¿Amo la comida, la cultura y el idioma?
Sí, también los amas.
¿Qué amamos?
La comida, la cultura y el idioma. Amáis la comida, la cultura y el idioma.
¿La comida, la cultura y el idioma de dónde?
De Inglaterra. Ambos amáis la comida, la cultura y el idioma de Inglaterra.

Lección 30 - Parte 4

Puedo recomendar Inglaterra a todo el mundo.
¿Puedo recomendar Inglaterra?
Sí, puedes recomendar Inglaterra.
¿A quién puedo recomendar Inglaterra?
A todo el mundo.
Puedes recomendar Inglaterra a todo el mundo.
¿Quién puede recomendar Inglaterra?
Tú. Tú puedes recomendar Inglaterra a todo el mundo.
¿Y por qué puedo recomendar Inglaterra?
Puedes recomendar Inglaterra porque es maravilloso.

Lesson 30 - Part 5

England's wonderful.
Ben and Lisa like living in England.
They love the food, the culture, and the language.
Ben can recommend England to everyone.

Lesson 30 - Part 6

England was our new home.
We liked living in England.
We loved the food, the culture, and the language.
I could recommend England to everyone.

Lesson 30 - Part 7

England was wonderful.
Ben and Lisa liked living in England.
They loved the food, the culture, and the language.
Ben could recommend England to everyone.

Lesson 30 - Part 8

England is going to be their new home.
They will like living in England.
They will love the food, the culture, and the language.
I will be able to recommend England to everyone.
That was the end of the story.
Thank you very much for listening.
Goodbye and see you soon.

Lección 30 - Parte 5

Inglaterra es maravilloso.
A Ben y Lisa les gusta vivir en Inglaterra.
Aman la comida, la cultura y el idioma.
Ben puede recomendar Inglaterra a todo el mundo.

Lección 30 - Parte 6


Inglaterra era nuestro nuevo hogar.
Nos gustaba vivir en Inglaterra.
Amábamos la comida, la cultura y el idioma.
Podía recomendar Inglaterra a todo el mundo.

Lección 30 - Parte 7

Inglaterra era maravilloso.
A Ben y Lisa les gustaba vivir en Inglaterra.
Amaban la comida, la cultura y el idioma.
Ben podía recomendar Inglaterra a todo el mundo.

Lección 30 - Parte 8

Inglaterra va a ser su nuevo hogar.
Les gustará vivir en Inglaterra.
Amarán la comida, la cultura y el idioma.
Podré recomendar Inglaterra a todo el mundo.
Ese fue el final de la historia.
Muchas gracias por escuchar.
Adiós y nos vemos pronto.



LECCIÓN 30 - VOCABULARIO+ - ROPA



clothes
ropa



T-shirt
camiseta



jumper
suéter



blouse
blusa



jacket
chaqueta



shirt
camisa



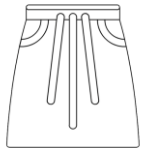
bra
sujetador



pants
pantalones



jeans
vaqueros



skirt
falda



dress
vestido



underpants
calzoncillos



sock
calcetín



suit
traje



tie
corbata



shoe
zapato



sandal
sandalia



boot
bota



high heels
zapato de tacón



neckerchief
pañuelo



scarf
bufanda



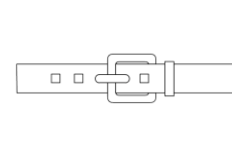
glove
guante



cap
gorra




hat
sombrero



belt
cinturón



glasses
gafas



VOCABULARIO - INGLÉS / ESPAÑOL



A
a una, una
a bit un poco
about sobre
address dirección
after después de
afternoon por la tarde
afterwards después
again de nuevo
against contra
airport aeropuerto
all todo
all right está bien
allowed permitido
alone solo
already ya
also también
always siempre
American Americano
and y
anymore más
anything cualquier cosa
apartment apartamento
apple manzana
April Abril
architect arquitecto
arm brazo
armchair sillón
to around alrededor de
arrive llegar
artist artista
as como
at en
August Agosto
aunt tía
Australia Australia
Austria Austria
author autor
autumn otoño
available disponible

B
back de vuelta

back espalda
bad malo
bag bolsa
balcony balcón
ball pelota
banana plátano
bank banco
bar tabla
Barcelona Barcelona
bathroom baño
to be ser, estar
to be able to ser capaz de
to be called llamarse
to be going to ir a (futuro)
beach playa
beautiful hermoso
become porque
to become convertirse en
bed cama
bedroom dormitorio
beer cerveza
before antes de
behind detrás de
belly barriga
belt cinturón
Berlin Berlín
beside al lado de
best lo mejor
better mejor
between entre
big grande
bike bicicleta
bird pájaro
birthday cumpleaños
black negro
bless you salud, Jesús
blouse blusa
blue azul
book libro
boot bota
both ambos
bottle botella
box caja

boy niño
boyfriend novio
bra sujetador
Brazil Brasil
bread pan
breakfast desayuno
bright claro
brother hermano
brothers and sisters hermanos y hermanas
brown marrón
burger hamburguesa
bus autobús
bus stop parada de autobús
but pero
butter mantequilla
to buy comprar
by por
bye chau
bye bye chau chau

C
cake tarta
to call llamar
can poder
can lata
candy caramelo
cap gorra
car coche
card carta, tarjeta
care cuidado
carpet alfombra
cat gato
ceiling techo
centre centro
chair silla
cheap barato
check-in check-in
cheers salud
cheese queso
chemist farmacia
chest pecho
chicken pollo
children niños


chilly frío
China China
Chinese Chino
chips patatas fritas
chocolate chocolate
church iglesia
cinema cine
city ciudad
clean limpio
clothes ropa
cloudy nublado
coffee café
cold frío
colour color
colourful colorido
to come venir
comment comentario
completely completamente
computer ordenador
construction worker obrero de la construcción
to continue continuar
to cook cocinar
cook cocinero
cookie galleta
cooking cocinar
to cost costar
could podría
course curso
cousin (female) prima
cousin (male) primo
cow vaca
culture cultura
cup taza
curtain cortina
cycling ciclismo

D
dangerous peligroso
dark oscuro
dark green verde oscuro
daughter hija
dawn amanecer
day día

December Diciembre
degree grado
dentist dentista
to depart salir
difficult difícil
dirty sucio
to dislike no me gusta
to do hacer
doctor médico
dog perro
door puerta
dress vestido
to drink bebida
drink bebida
to drive conducir
during durante

E
easy fácil
to eat comer
egg huevo
eight ocho
eight hundred ochocientos
eighteen dieciocho
eighty ochenta
electrician electricista
electricity electricidad, luz
elephant elefante
eleven once
e-mail correo electrónico
to emphasise acentuar
empty vacía
end fin
engineer ingeniero
England Inglaterra
English Inglés
to enjoy disfrutar
enjoy your meal buen provecho
Euro Euro
evening tarde, noche
every cada
everyone todos
everything todo






VOCABULARIO - INGLÉS / ESPAÑOL



everything	todo	for	para	gym	gimnasio	hundred	cien	later	más tarde
exactly	exactamente	forty	cuarenta	H		hungry	hambriento	lawyer	abogado
excuse me	disculpe	forward	adelante	hair	pelo			to learn	aprender
expensive	caro	four	cuatro	half past three	tres y media			to leave	salir
extra	extra	four hundred	cuatrocientos	hand	mano			left	izquierda
eye	ojo	fourteen	atorce	happy	feliz			leg	pierna
F		France	Francia	happy birthday	feliz cumpleaños	I		less	menos
face	cara	free	gratis	happy birthday	feliz cumpleaños	ice cream	helado	lesson	lección
family	familia	French	Francés	happy New Year	feliz año nuevo	idea	idea	letter	carta
fantastic	fantástico	Friday	Viernes	harbour	puerto	ill	enfermo	to lie	estar acostado
far	lejos	fridge	nevera	hat	sombrero	I'm sorry	lo siento	life	vida
farmer	granjero	friend	amigo	to have	tener, haber	important	importante	light	claro
fast	rápido	friendly	amigable	to have got	tener	in	en	light green	verde claro
faster	más rápido	from	de	to have to	tener que	in front of	delante de	like	como
father	padre	fruits	frutas	he	él	included	incluido	to like	como
February	Febrero	full	completo	head	cabeza	inside	dentro de	like	como
to feel	sentir	furniture	muebles	healthy	sano	intelligent	inteligente	lion	león
few	pocos	G		hello	hola	internet	internet	to listen to	escuchar
fifteen	quince	garden	jardín	to help	ayudar	into	dentro de	listening to music	escuchar música
fifty	cincuenta	gas	gas	her	su (de ella)	Ireland	Irlanda	little	poco
finally	por fin	German	Alemán	here	aquí	it	ello	to live	vivir
to find	encontrar	Germany	Alemania	hey	hola	Italian	Italiano	living room	sala de estar
finger	dedo	girl	chica	hi	hola	Italy	Italia	London	Londres
to finish	terminar	girlfriend	novia	high heels	zapato de tacón	It's one (o'clock).	Es la una (hora).	long	largo
firefighter	bombero	to give	dar	hiking	senderismo	J		longer	más largo
first	primero	glass	vaso	him	él	jacket	chaqueta	to look	mirar
fish	pez, pescado	glasses	gafas	his	su (de él)	jam	mermelada	to lose	perder
fishing	pescar	glove	guante	hobby	hobby	January	Enero	lot	mucho
five	cinco	to go	ir	home	en casa	jeans	vaqueros	loud	fuerte
five hundred	quinientos	going to the cinema	ir al cine	honey	miel	job	trabajo	to love	amar
to fix	arreglar	good	bueno	to hope	esperar	jogging	correr	luck	suerte
flight	vuelo	good luck	buena suerte	horse	caballo	juice	zumo	M	
floor	piso	goodbye	adiós	hospital	hospital	July	Julio	Madrid	Madrid
to fly	volar	grandchildren	nietos	hot	caliente	jumper	jersey	man	hombre
fly	mosca	granddaughter	nieta	hotel	hotel	June	Junio	many	muchos
fog	niebla	grandfather	abuelo	hour	hora	K		map	mapa
foggy	nebuloso	grandmother	abuela	house	casa	kitchen	cocina	March	Marzo
follower	seguidor	grandparents	abuelos	how	cómo	knee	rodilla	Market	mercado
following	siguiente	grandson	nieto	how long	cuánto tiempo	lamp	lámpara	mattress	colchón
food	comida	great	genial	how much	cuánto	language	idioma	May	Mayo
foot	pie	green	verde	how often	con qué frecuencia	large	grande	me	me
football	fútbol	grey	gris	humid	húmedo	last	último	meal	comida





VOCABULARIO - INGLÉS / ESPAÑOL



to mean significar
 meat carne
 mechanic mecánico
 medicine medicina
 to meet encontrar
 meeting friends encontrar amigos
 merry Christmas Feliz Navidad
 Mexico México
 midnight medianoche
 milk leche
 mine mío
 mirror espejo
 to miss echar de menos
 mobile móvil
 Monday Lunes
 month mes
 moon luna
 more más
 more expensive más caro
 morning mañana, día
 mosquito mosquito
 mother madre
 mountain montaña
 mouse ratón
 mouth boca
 much mucho
 music música
 musician músico
 must tener que
 my mi

N
 name nombre
 naturally naturalmente
 near cerca
 neck cuello
 neckerchief pañuelo
 to need necesitar
 nephew sobrino
 nephews sobrinos
 never nunca
 new nuevo
 news noticias

newspaper periódico
 next siguiente
 next to junto a
 nice amable
 niece sobrina
 night noche
 nine nueve
 nine hundred novecientos
 nineteen diecinueve
 ninety noventa
 ninety-nine noventa y nueve
 no no
 no problem no hay problema
 nobody nadie
 nose nariz
 not no
 November Noviembre
 now ahora
 nurse enfermera

O
 o'clock horas
 October Octubre
 of de
 of course por supuesto
 offer oferta
 office oficina
 oil aceite
 old viejo
 on sobre
 one uno
 one hundred cien
 one thousand mil
 only sólo
 or o
 orange naranja
 to order pedir
 our nuestro
 ourselves nosotros mismos
 outside fuera de
 over sobre

P
 painter pintor
 pants pantalones
 parents padres
 Paris París
 park parque
 parking lot aparcamiento
 part parte
 password contraseña
 people gente
 per por
 perhaps tal vez
 pet mascota
 petrol station gasolinera
 photo foto
 photography fotografía
 picture foto
 piece trozo
 pig cerdo
 pilot piloto
 pink rosa
 to play jugar
 playing computer games jugar a los videojuegos
 playing tennis jugar al tenis
 playing the guitar tocar la guitarra
 please por favor
 podcast podcast
 police officer policía
 Portugal Portugal
 Portuguese Portugués
 post office oficina de correos
 postcard postal
 postcode código postal
 potato patata
 pound libra
 praline bombón
 to prefer preferir
 pretty guapo
 problem problema
 programmer programador
 prohibited prohibido
 to pronounce pronunciar
 public holiday día festivo

purple violeta


Q
 quarter past three tres y cuarto
 quarter to four cuatro menos cuarto
 quickly rápidamente
 quiet tranquilo

R
 rabbit conejo
 radio radio
 to rain llover
 rain lluvia
 to read leer
 reading leer
 to recommend recomendar
 red rojo
 to rent alquilar
 to repair reparar
 to repeat repetir
 reservation reservación
 restaurant restaurante
 to return volver
 return ticket billete de vuelta
 rice arroz
 right derecha
 road carretera
 room habitación
 to run correr
 Russia Rusia
 Russian Ruso

S
 sad triste
 salad ensalada
 salt sal
 same mismo
 sandal sandalia
 Saturday Sábado
 to say decir
 scarf bufanda
 school escuela
 scientist científico

scoop bola
 sea mar
 to search buscar
 season estación
 seat asiento
 second segundo
 to see ver
 to sell vender
 to send enviar
 sentence oración
 September Septiembre
 seven siete
 seven hundred setecientos
 seventeen diecisiete
 seventy setenta
 she ella
 shelf estantería
 to shine brillar
 shirt camisa
 shoe zapato
 shop tienda
 shopping ir de compras
 short corto
 should deber
 since desde
 single ticket billete de ida
 sister hermana
 six seis
 six hundred seiscientos
 sixteen dieciséis
 sixty sesenta
 skiing esquiar
 skirt falda
 to sleep dormir
 slow lento
 slower más lento
 slowly despacio
 small pequeño
 to snow nevar
 snow nieve
 so así que
 sock calcetín
 sofa sofá





VOCABULARIO - INGLÉS / ESPAÑOL



some algunos
 something algo
 son hijo
 soon pronto
 soup sopa
 Spain España
 Spaniard Español
 Spanish Español
 to speak hablar
 to spell deletrear
 sport deporte
 spring primavera
 stamp sello
 to stay quedarse
 steel acero
 still todavía
 stomach estómago
 stool taburete
 stop parada
 stormy tormentoso
 story historia
 stove cocina
 straight recto
 straight ahead recto
 street calle
 strong fuerte
 student estudiante
 studies estudios
 to study estudiar
 stupid estúpido
 sugar azúcar
 suit traje
 summer verano
 sun sol
 Sunday Domingo
 sunny soleado
 super súper
 supermarket supermercado
 sure seguro
 surfing hacer surf
 swimming nadar
 Switzerland Suiza

T
 table mesa
 tablet tableta
 to take tomar
 to talk hablar
 to taste probar
 tasty rico, sabroso
 tea té
 teacher maestro
 telephone teléfono
 to tell contar
 ten diez
 ten thousand diez mil
 to thank agradecer
 thank you gracias
 thank you very much muchas gracias
 thanks gracias
 that que
 the el, la, los, las
 the best el mejor
 the fastest el más rápido
 the most expensive el más caro
 the worst el peor
 their su (de ellos)
 them los, las, les
 themselves ellos mismos
 there allí
 they ellos
 to think pensar, creer
 thirsty con sed
 thirteen trece
 thirty treinta
 thirty-one treinta y uno
 thirty-two treinta y dos
 this este
 this way de esta manera
 thousand mil
 three tres
 three hundred trescientos
 throat garganta
 through a través de
 thunderstorm tormenta eléctrica
 Thursday Jueves

ticket billete
 tie corbata
 time vez, tiempo
 to a
 today hoy
 together juntos
 toilet aseó
 tomato tomate
 tomorrow mañana
 too también
 tourist information información turística
 traffic lights semáforo
 train tren
 train station estación de tren
 traveling viajar
 trip viaje
 T-shirt camiseta
 Tuesday Martes
 to turn girar
 TV televisor
 twelve doce
 twenty veinte
 twenty-eight veintiocho
 twenty-five veinticinco
 twenty-four veinticuatro
 twenty-nine veintinueve
 twenty-one veintiuno
 twenty-seven veintisiete
 twenty-six veintiséis
 twenty-three veintitrés
 twenty-two veintidós
 Twitter Twitter
 two dos
 two hundred doscientos

U
 ugly feo
 uncle tío
 under debajo de
 underpants calzoncillos
 to understand entender
 unfortunately por desgracia
 unfriendly antipático

United States Estados Unidos
 university universidad
 until hasta
 unwell enfermo
 us nos

V
 vegetables verdura
 versus contra
 very muy
 video video


W
 to wait esperar
 waiter camarero
 wall muro
 to want querer
 wardrobe armario
 warm cálido, caliente
 washing machine lavadora
 water agua
 we nosotros
 weak débil
 weather tiempo, clima
 Wednesday Miércoles
 week semana
 weekend fin de semana
 welcome bienvenido
 well bien
 what qué
 what time a qué hora
 WhatsApp WhatsApp
 when cuándo
 where dónde
 which cuál
 white blanco
 who quién
 whole todo
 whom a quién
 why por qué
 Wi-Fi Wifi
 will Verbo Futuro
 to win ganar

wind viento
 window ventana
 windy ventoso
 wine vino
 winter invierno
 with con
 without sin
 woman mujer
 wonderful maravilloso
 word palabra
 to work trabajar
 work trabajo
 workshop taller
 worse peor
 would Verbo Condicional
 to write escribir
 writer escritor

Y
 year año
 yellow amarillo
 yes sí
 yesterday ayer
 yet todavía
 yoghurt yogur
 you tú, vosotros
 your tu, vuestro
 you're welcome de nada
 yourselves vosotros mismos
 yummy delicioso

Z
 zero cero





VOCABULARIO - ESPAÑOL / INGLÉS



A

a	to
a qué hora	what time
a quién	whom
a través de	through
abogado	lawyer
Abril	April
abuela	grandmother
abuelo	grandfather
abuelos	grandparents
aceite	oil
acentuar	to emphasise
acero	steel
adelante	forward
adiós	goodbye
aeropuerto	airport
Agosto	August
agradecer	to thank
agua	water
ahora	now
al lado de	beside
Alemán	German
Alemania	Germany
alfombra	carpet
algo	something
algunos	some
allí	there
alquilar	to rent
alrededor de	around
amable	nice
amanecer	dawn
amar	to love
amarillo	yellow
ambos	both
Americano	American
amigable	friendly
amigo	friend
antes de	before
antipático	unfriendly
año	year
aparcamiento	parking lot
apartamento	apartment
aprender	to learn

aquí	here
armario	wardrobe
arquitecto	architect
arreglar	to fix
arroz	rice
artista	artist
aseo	toilet
así que	so
asiento	seat
Australia	Australia
Austria	Austria
autobús	bus
autor	author
ayer	yesterday
ayudar	to help
azúcar	sugar
azul	blue

B

balcón	balcony
banco	bank
baño	bathroom
barato	cheap
Barcelona	Barcelona
barriga	belly
bebida	to drink
bebida	drink
Berlín	Berlin
bicicleta	bike
bien	well
bienvenido	welcome
billete	ticket
billete de ida	single ticket
billete de vuelta	return ticket
blanco	white
blusa	blouse
boca	mouth
bola	scoop
bolsa	bag
bombero	firefighter
bombón	praline
bota	boot
botella	bottle

Brasil	Brazil
brazo	arm
brillar	to shine
buen provecho	enjoy your meal
buena suerte	good luck
bueno	good
bufanda	scarf
busca	to search

C

caballo	horse
cabeza	head
cada	every
café	coffee
caja	box
calcetín	sock
cálido, caliente	warm
caliente	hot
calle	street
calzoncillos	underpants
cama	bed
camarero	waiter
camisa	shirt
camiseta	T-shirt
cara	face
caramelo	candy
carne	meat
caro	expensive
carretera	road
carta	letter
carta, tarjeta	card
casa	house
catorce	fourteen
centro	centre
cerca	near
cerdo	pig
cero	zero
cerveza	beer
chaqueta	jacket
chau	bye
chau chau	bye bye
check-in	check-in
chica	girl


chico	boy
China	China
Chino	Chinese
chocolate	chocolate
ciclismo	cycling
cien	hundred
cien	one hundred
científico	scientist
cinco	five
cincuenta	fifty
cine	cinema
cinturón	belt
ciudad	city
claro	bright
claro	light
coche	car
cocina	kitchen
cocina	stove
cocinar	to cook
cocinar	cooking
cocinero	cook
código postal	postcode
colchón	mattress
color	colour
colorido	colourful
comentario	comment
comer	to eat
comida	food
comida	meal
como	as
como	like
como	to like
como	like
cómo	how
completamente	completely
completo	full
comprar	to buy
con	with
con qué frecuencia	how often
con sed	thirsty
conducir	to drive
conejo	rabbit
contar	to tell

continuar	to continue
contra	against
contra	versus
contraseña	password
convertirse en	to become
corbata	tie
correo electrónico	e-mail
correr	jogging
correr	to run
cortina	curtain
corto	short
costar	to cost
cuál	which
cualquier cosa	anything
cuándo	when
cuánto	how much
cuánto tiempo	how long
cuarenta	forty
cuatro	four
cuatro menos cuarto	quarter to four
cuatrocientos	four hundred
cuello	neck
cuidado	care
cultura	culture
cumpleaños	birthday
curso	course

D

dar	to give
de	from
de	of
de esta manera	this way
de nada	you're welcome
de nuevo	again
de vuelta	back
debajo de	under
deber	should
débil	weak
decir	to say
dedo	finger
delante de	in front of
deletrear	to spell
delicioso	yummy





VOCABULARIO - ESPAÑOL / INGLÉS



dentista
dentro de
dentro de
deporte
derecha
desayuno
desde
despacio
después
después de
detrás de
día
día festivo
Diciembre
diecinueve
dieciocho
dieciséis
diecisiete
diez
diez mil
difícil
dirección
disculpe
disfrutar
disponible
doce
Domingo
dónde
dormir
dormitorio
dos
doscientos
durante

dentist
inside
into
sport
right
breakfast
since
slowly
afterwards
after
behind
day
public holiday
December
nineteen
eighteen
sixteen
seventeen
ten
ten thousand
difficult
address
excuse me
to enjoy
available
twelve
Sunday
where
to sleep
bedroom
two
two hundred
during

E
echar de menos
él
él
el más caro
el más rápido
el mejor
el peor
el, la, los, las

to miss
he
him
the most expensive
the fastest
the best
the worst
the

electricidad, luz
electricista
elefante
ella
ello
ellos
ellos mismos
en
en
en casa
encontrar
encontrar
encontrar amigos
Enero
enfermera
enfermo
enfermo
ensalada
entender
entre
enviar
Es la una.
escribir
escritor
escuchar
escuchar música
escuela
espalda
España
Español
Español
espejo
esperar
esperar
esquiar
está bien
estación
estación de tren
Estados Unidos
estantería
estar acostado
este
estómago

electricity
electrician
elephant
she
it
they
themselves
at
in
home
to find
to meet
meeting friends
January
nurse
ill
unwell
salad
to understand
between
to send
It's one (o'clock).
to write
writer
to listen to
listening to music
school
back
Spain
Spaniard
Spanish
mirror
to hope
to wait
skiing
all right
season
train station
United States
shelf
to lie
this
stomach

estudiante
estudiar
estudios
estúpido
Euro
exactamente
extra

F
fácil
falda
familia
fantástico
farmacia
Febrero
feliz
feliz año nuevo
feliz cumpleaños
Feliz Navidad
feo
fin
fin de semana
foto
foto
fotografía
Francés
Francia
frío
frío
frutas
fuera de
fuerte
fuerte
fútbol

student
to study
studies
stupid
Euro
exactly
extra

easy
skirt
family
fantastic
chemist
February
happy
happy New Year
happy birthday
merry Christmas
ugly
end
weekend
photo
picture
photography
French
France
chilly
cold
fruits
outside
loud
strong
football

G
gafas
galleta
ganar
garganta
gas
gasolinera
gato

glasses
cookie
to win
throat
gas
petrol station
cat

genial
gente
gimnasio
girar
gorra
gracias
gracias
grado
grande
grande
granjero
gratis
gris
guante
guapo

H
habitación
hablar
hablar
hacer
hacer surf
hambriento
hamburguesa
hasta
helado
hermana
hermano
hermanos y hermanas
hermoso
hielo
hija
hijo
historia
hobby
hola
hola
hola
hombre
hora
horas
hospital
hotel

great
people
gym
to turn
cap
thank you
thanks
degree
big
large
farmer
free
grey
glove
pretty

room
to speak
to talk
to do
surfing
hungry
burger
until
ice cream
sister
brother
brothers and sisters
beautiful
ice
daughter
son
story
hobby
hello
hey
hi
man
hour
o'clock
hospital
hotel

hoy
huevo
húmedo
idea
idioma
iglesia
importante
incluido
infierno
información turística
ingeniero
Inglaterra
Inglés
inteligente
internet
invierno
ir
ir a (futuro)
ir al cine
ir de compras
Irlanda
Italia
Italiano
izquierda

today
egg
humid
idea
language
church
important
included
hell
tourist information
engineer
England
English
intelligent
internet
winter
to go
to be going to
going to the cinema
shopping
Ireland
Italy
Italian
left


J
jardín
jersey
Jueves
jugar
jugar a los videojuegos
jugar al tenis
Julio
Junio
junto a
juntos

garden
jumper
Thursday
to play
playing computer games
playing tennis
July
June
next to
together

L
lámpara
largo
lata
lavadora
lección

lamp
long
can
washing machine
lesson





VOCABULARIO - ESPAÑOL / INGLÉS



leche
leer
leer
lejos
lento
león
libra
libro
limpio
llamar
llamarse
llegar
llover
lluvia
lo mejor
lo siento
Londres
los, las, les
luna
Lunes

milk
to read
reading
far
slow
lion
pound
book
clean
to call
to be called
to arrive
to rain
rain
best
I'm sorry
London
them
moon
Monday

M
madre
Madrid
maestro
malo
mano
mantequilla
manzana
mañana
mañana, día
mapa
mar
maravilloso
marrón
Martes
Marzo
más
más
más caro
más largo
más lento
más rápido

mother
Madrid
teacher
bad
hand
butter
apple
tomorrow
morning
map
sea
wonderful
brown
Tuesday
March
any more
more
more expensive
longer
slower
faster

más tarde
mascota
Mayo
me
mecánico
medianoche
medicina
médico
mejor
menos
mercado
mermelada
mes
mesa
México
mi
miel
Miércoles
mil
mil
mío
mirar
mismo
montaña
mosca
mosquito
móvil
muchas gracias
mucho
mucho
muchos
muebles
mujer
muro
música
músico
muy

later
pet
May
me
mechanic
midnight
medicine
doctor
better
less
market
jam
month
table
Mexico
my
honey
Wednesday
one thousand
thousand
mine
to look
same
mountain
fly
mosquito
mobile
thank you very much
lot
much
many
furniture
woman
wall
music
musician
very

swimming
nobody
orange
nose

naturalmente
nebuloso
necesitar
negro
nevar
nevera
niebla
nieta
nieto
nietos
nieve
niños
no
no
no hay problema
no me gusta
noche
nombre
nos
nosotros
nosotros mismos
noticias
novecientos
noventa
noventa y nueve
novia
Noviembre
novio
nublado
nuestro
nuevo
nuevo
nunca

naturally
foggy
to need
black
to snow
fridge
fog
granddaughter
grandson
grandchildren
snow
children
no
not
no problem
to dislike
night
name
us
we
ourselves
news
nine hundred
ninety
ninety-nine
girlfriend
November
boyfriend
cloudy
our
nine
new
never

or
construction worker
eighty
eight
eight hundred
October
offer
office

oficina de correos
ojo
once
oración
ordenador
oscuro
otoño

post office
eye
eleven
sentence
computer
dark
autumn

P
padre
padres
pájaro
palabra
pan
pantalones
pañuelo
para
parada
parada de autobús
París
parque
parte
patata
patatas fritas
pecho
pedir
peligroso
pelo
pelota
pelota
pensar, creer
peor
pequeño
perder
periódico
permitido
pero
perro
pescar
pez, pescado
pie
pierna
piloto
pintor

father
parents
bird
word
bread
pants
neckerchief
for
stop
bus stop
Paris
park
part
potato
chips
chest
to order
dangerous
hair
ball
to think
worse
small
to lose
newspaper
allowed
but
dog
fishing
fish
foot
leg
pilot
painter

piso
plátano
playa
poco
pocos
podcast
poder
podría
policía
pollo
por
por
por desgracia
por favor
por fin
por la tarde
por qué
por supuesto
porque
Portugal
Portugués
postal
preferir
prima
primavera
primero
probar
problema
programador
prohibido
pronto
pronunciar
puerta
puerto

floor
banana
beach
little
few
podcast
can
could
police officer
chicken
by
per
unfortunately
please
finally
afternoon
why
of course
because
Portugal
Portuguese
postcard
to prefer
spring (female)
spring
first
cousin (male)
to taste
problem
programmer
prohibited
soon
to pronounce
door
harbour

Q
que
qué
quedarse
querer
queso
quién

that
what
to stay
to want
cheese
who



VOCABULARIO - ESPAÑOL / INGLÉS



quince fifteen
quinientos five hundred

R
radio radio
rápidamente quickly
rápido fast
ratón mouse
recomendar to recommend
recto straight
recto straight ahead
reparar to repair
repetir to repeat
reservación reservation
restaurante restaurant
rico, sabroso tasty
rodilla knee
rojo red
ropa clothes
rosa pink
Rusia Russia
Ruso Russian

S
Sábado Saturday
sal salt
sala de estar living room
salir to depart
salir to leave
salud cheers
salud, Jesús bless you
sandalia sandal
sano healthy
seguidor follower
segundo second
seguro sure
seis six
seiscientos six hundred
sello stamp
semáforo traffic lights
semana week
senderismo hiking
sentir to feel

Septiembre September
ser capaz de to be able to
ser, estar to be
sesenta sixty
setecientos seven hundred
setenta seventy
sí yes
siempre always
siete seven
significar to mean
siguiente following
siguiente next
silla chair
sillón armchair
sin without
sobre about
sobre on
sobre over
sobrina niece
sobrino nephew
sobrinos nephews
sofá sofa
sol sun
soleado sunny
solo alone
sólo only
sombrero hat
sopa soup
su (de él) his
su (de ella) her
su (de ellos) their
sucio dirty
suerte luck
Suiza Switzerland
sujetador bra
súper super
supermercado supermarket

T
tabla bar
tableta tablet
taburete stool
tal vez perhaps

taller workshop
también also
también too
tarde, noche evening
tarta cake
taza cup
té tea
techo ceiling
teléfono telephone
televisor TV
tener to have got
tener que to have to
tener que must
tener, haber to have
terminar to finish
tía aunt
tiempo, clima weather
tienda shop
tío uncle
tocar la guitarra playing the guitar
todavía still
todavía yet
todo all
todo everything
todo whole
todos everyone
tomar to take
tomate tomato
tormenta eléctrica thunderstorm
tormentoso stormy
trabajar to work
trabajo job
trabajo work
traje suit
tranquilo quiet
trece thirteen
treinta thirty
treinta y dos thirty-two
treinta y uno thirty-one
tren train
tres three
tres y cuarto quarter past three
tres y media half past three

trescientos three hundred
triste sad
trozo piece
tú, vosotros you
tu, vuestro your
Twitter Twitter

U
último last
un poco a bit
un, una a
universidad university
uno one

V
vaca cow
vacía empty
vaqueros jeans
vaso glass
veinte twenty
veinticinco twenty-five
veinticuatro twenty-four
veintidós twenty-two
veintinueve twenty-nine
veintiocho twenty-eight
veintiséis twenty-six
veintisiete twenty-seven
veintitrés twenty-three
veintiuno twenty-one

vender to sell
venir to come
ventana window
ventoso windy
ver to see
verano summer
Verbo Condicional would
Verbo Futuro will
verde green
verde claro light green
verde oscuro dark green
verdura vegetables
vestido dress
vez, tiempo time

viajar traveling
viaje trip
vida life
video video
viejo old
viento wind
Viernes Friday
vino wine
violeta purple
vivir to live
volar to fly
volver to return
vosotros mismos yourselves
vuelo flight

W
WhatsApp WhatsApp
Wifi Wi-Fi

Y
y and
ya already
yo I
yogur yoghurt

Z
zapato shoe
zapato de tacón high heels
zumo juice

**INGLÉS
PARA
PRINCIPIANTES**
TRADUCCIÓN + VOCABULARIO
MARCUSLANGUAGEACADEMY.COM

